

Nazwa i adres jednostki sprawozdawczej Powiat Białostocki ul. Borsucza 2 15-569 BIAŁYSTOK	BILANS z wykonania budżetu jednostki samorządu terytorialnego Powiat białostocki sporządzony na dzień 31-12-2022 r.	Adresat: Regionalna Izba Obrachunkowa w Białymstoku
		Wysłać bez pisma przewodniego 37D99F472DF2ED2B 
Numer identyfikacyjny REGON 050658396		

AKTYWA	Stan na początek roku	Stan na koniec roku	PASYWA	Stan na początek roku	Stan na koniec roku
I Środki pieniężne	65 594 706,63	48 472 684,78	I Zobowiązania	30 914 912,61	28 104 272,49
I.1 Środki pieniężne	65 594 706,63	48 472 684,78	I.1 Zobowiązania finansowe	30 040 016,00	26 986 688,00
I.1.1 Środki pieniężne budżetu	63 440 473,64	47 536 092,07	I.1.1 Krótkoterminowe (do 12 miesięcy)	3 053 328,00	3 053 328,00
I.1.2 Pozostałe środki pieniężne	2 154 232,99	936 592,71	I.1.2 Długoterminowe (powyżej 12 miesięcy)	26 986 688,00	23 933 360,00
II Należności i rozliczenia	7 179 122,43	5 359 578,20	I.2 Zobowiązania wobec budżetów	468 973,97	501 867,50
II.1 Należności finansowe	5 272 649,03	5 218 581,00	I.3 Pozostałe zobowiązania	405 922,64	615 716,99
II.1.1 Krótkoterminowe (do 12 miesięcy)	0,00	0,00	II Aktywa netto budżetu	41 056 774,45	24 763 490,49
II.1.2 Długoterminowe (powyżej 12 miesięcy)	5 272 649,03	5 218 581,00	II.1 Wynik wykonania budżetu (+,-)	26 132 803,03	-15 075 643,09
II.2 Należności od budżetów	1 862 923,03	0,00	II.1.1 Nadwyżka budżetu (+)	26 132 803,03	0,00
II.3 Pozostałe należności i rozliczenia	43 550,37	140 997,20	II.1.2 Deficyt budżetu (-)	0,00	-14 139 283,96
III Rozliczenia międzyokresowe	0,00	0,00	II.1.3 Niewykonane wydatki (-)	0,00	-936 359,13
			II.2 Wynik na operacjach niekasowych (+,-)	-45 698,73	0,00
			II.3 Rezerwa na niewygasające wydatki	2 154 000,00	936 359,13
			II.4 Środki z prywatyzacji	0,00	0,00
			II.5 Skumulowany wynik budżetu (+,-)	12 815 670,15	38 902 774,45
			III Rozliczenia międzyokresowe	802 142,00	964 500,00

Marta Szczuka
skarbnik

2023-03-23

rok, miesiąc, dzień

Zdzisław Łukaszewicz
Jan Bolesław Perkowski
Jan Gradkowski
Henryk Suchocki
Roman Czepe

zarząd

BeSTia

37D99F472DF2ED2B

Suma aktywów	72 773 829,06	53 832 262,98	Suma pasywów	72 773 829,06	53 832 262,98

Marta Szczuka
skarbnik

2023-03-23
rok, miesiąc, dzień

Zdzisław Łukaszewicz
Jan Bolesław Perkowski
Jan Gradkowski
Henryk Suchocki
Roman Czepe
zarząd

BeSTia

37D99F472DF2ED2B

Strona 2 z 3

Wyjaśnienia do bilansu

Marta Szczuka
skarbnik

2023-03-23
rok, miesiąc, dzień

Zdzisław Łukaszewicz
Jan Bolesław Perkowski
Jan Gradkowski
Henryk Suchocki
Roman Czepe
zarząd

BeSTia

37D99F472DF2ED2B

Nazwa i adres jednostki sprawozdawczej Powiat Białostocki ul. Borsucza 2 15-569 BIAŁYSTOK	BILANS jednostki budżetowej lub samorządowego zakładu budżetowego	Adresat: Regionalna Izba Obrachunkowa w Białymstoku
		Wysłać bez pisma przewodniego 57470992B1E63056 
Numer identyfikacyjny REGON 050658396	sporządzony na dzień 31-12-2022 r.	

AKTYWA	Stan na początek roku	Stan na koniec roku	PASYWA	Stan na początek roku	Stan na koniec roku
A Aktywa trwałe	369 506 270,46	436 446 539,12	A Fundusz	363 772 166,00	431 979 991,50
A.I Wartości niematerialne i prawne	43 697,48	60 134,47	A.I Fundusz jednostki	289 510 910,10	368 359 994,27
A.II Rzeczowe aktywa trwałe	368 555 293,82	435 607 923,95	A.II Wynik finansowy netto (+,-)	74 261 255,90	63 619 997,23
A.II.1 Środki trwałe	353 398 453,44	416 882 320,78	A.II.1 Zysk netto (+)	155 972 471,71	151 259 215,88
A.II.1.1 Grunty	17 967 661,44	27 815 248,11	A.II.2 Strata netto (-)	-81 711 215,81	-87 639 218,65
A.II.1.1.1 Grunty stanowiące własność jednostki samorządu terytorialnego, przekazane w użytkowanie wieczyste innym podmiotom	0,00	0,00	A.III Odpisy z wyniku finansowego (nadwyżka środków obrotowych) (-)	0,00	0,00
A.II.1.2 Budynki, lokale i obiekty inżynierii lądowej i wodnej	325 941 276,85	378 876 924,70	A.IV Fundusz mienia zlikwidowanych jednostek	0,00	0,00
A.II.1.3 Urządzenia techniczne i maszyny	5 680 395,93	6 120 479,74	B Fundusze placówek	0,00	0,00
A.II.1.4 Środki transportu	3 723 209,51	4 008 625,60	C Państwowe fundusze celowe	0,00	0,00
A.II.1.5 Inne środki trwałe	85 909,71	61 042,63	D Zobowiązania i rezerwy na zobowiązania	24 601 600,14	22 718 665,54
A.II.2 Środki trwałe w budowie (inwestycje)	15 156 840,38	18 725 603,17	D.I Zobowiązania długoterminowe	0,00	0,00
A.II.3 Zaliczka na środki trwałe w budowie (inwestycje)	0,00	0,00	D.II Zobowiązania krótkoterminowe	23 690 755,98	21 922 645,84
A.III Należności długoterminowe	907 279,16	778 480,70	D.II.1 Zobowiązania z tytułu dostaw i usług	1 259 378,32	2 991 582,85
A.IV Długoterminowe aktywa finansowe	0,00	0,00	D.II.2 Zobowiązania wobec budżetów	212 675,82	141 567,95
A.IV.1 Akcje i udziały	0,00	0,00	D.II.3 Zobowiązania z tytułu ubezpieczeń i innych świadczeń	2 654 692,25	1 357 576,49
A.IV.2 Inne papiery wartościowe	0,00	0,00	D.II.4 Zobowiązania z tytułu wynagrodzeń	4 055 722,20	4 624 706,17

Jan Gradkowski
Roman Czepe
Zdzisław Łukaszewicz
Henryk Suchocki
(kierownik jednostki)

Marta Szczuka
(główny księgowy)

2023-04-27
(rok, miesiąc, dzień)

BeSTia

57470992B1E63056

Strona 1 z 4

A.IV.3 Inne długoterminowe aktywa finansowe	0,00	0,00	D.II.5 Pozostałe zobowiązania	7 086 268,62	3 665 899,87
A.V Wartość mienia zlikwidowanych jednostek	0,00	0,00	D.II.6 Sumy obce (depozytowe, zabezpieczenie wykonania umów)	7 327 515,16	8 161 304,31
B Aktywa obrotowe	18 867 495,68	18 252 117,92	D.II.7 Rozliczenia z tytułu środków na wydatki budżetowe i z tytułu dochodów budżetowych	30 908,73	86 145,11
B.I Zapasy	1 037 811,08	1 187 839,85	D.II.8 Fundusze specjalne	1 063 594,88	893 863,09
B.I.1 Materiały	1 037 811,08	1 187 839,85	D.II.8.1 Zakładowy Fundusz Świadczeń Socjalnych	1 063 594,88	893 863,09
B.I.2 Półprodukty i produkty w toku	0,00	0,00	D.II.8.2 Inne fundusze	0,00	0,00
B.I.3 Produkty gotowe	0,00	0,00	D.III Rezerwy na zobowiązania	0,00	0,00
B.I.4 Towary	0,00	0,00	D.IV Rozliczenia międzyokresowe	910 844,16	796 019,70
B.II Należności krótkoterminowe	2 895 250,64	4 760 511,87			
B.II.1 Należności z tytułu dostaw i usług	40 108,56	21 386,44			
B.II.2 Należności od budżetów	879,12	1 020,95			
B.II.3 Należności z tytułu ubezpieczeń i innych świadczeń	0,00	0,00			
B.II.4 Pozostałe należności	2 837 141,81	4 713 334,35			
B.II.5 Rozliczenia z tytułu środków na wydatki budżetowe i z tytułu dochodów budżetowych	17 121,15	24 770,13			
B.III Krótkoterminowe aktywa finansowe	14 934 433,96	12 303 766,20			
B.III.1 Środki pieniężne w kasie	0,00	0,00			
B.III.2 Środki pieniężne na rachunkach bankowych	8 746 234,55	9 007 044,46			
B.III.3 Środki pieniężne państwowego funduszu celowego	0,00	0,00			
B.III.4 Inne środki pieniężne	6 188 199,41	3 296 721,74			
B.III.5 Akcje lub udziały	0,00	0,00			
B.III.6 Inne papiery wartościowe	0,00	0,00			
B.III.7 Inne krótkoterminowe aktywa finansowe	0,00	0,00			

Marta Szczuka
(główny księgowy)

2023-04-27
(rok, miesiąc, dzień)

Jan Gradkowski
Roman Czepe
Zdzisław Łukasiewicz
Henryk Suchocki
(kierownik jednostki)

BeSTia

57470992B1E63056

Strona 2 z 4

B.IV Rozliczenia międzyokresowe	0,00	0,00			
Suma aktywów	388 373 766,14	454 698 657,04	Suma pasywów	388 373 766,14	454 698 657,04

Marta Szczuka
(główny księgowy)

2023-04-27
(rok, miesiąc, dzień)
57470992B1E63056

Jan Gradkowski
Roman Czepe
Zdzisław Łukaszewicz
Henryk Suchocki
(kierownik jednostki)

BeSTia

Wyjaśnienia do bilansu

Marta Szczuka
(główny księgowy)

BeSTia

2023-04-27
(rok, miesiąc, dzień)

57470992B1E63056

Jan Gradkowski
Roman Czepe
Zdzisław Łukaszewicz
Henryk Suchocki
(kierownik jednostki)

Zarząd Powiatu Białostockiego ul. Borsucza 2, 15-569 Białystok Numer statystyczny -REGON		ZESTAWIENIE SALD Jednostki Budżetowej sporządzony na dzień 31.XII.2022 roku				Regionalna Iza Obrachunkowa ul. Borsucza 2, 15-569 Białystok Numer statystyczny -REGON 050658396	
symbol kontu	Nazwa konta	Saldo na początek roku		Saldo na koniec roku		Bilans zamknięcia	
		wal	ma	wal	ma	wal	ma
011	Środki trwałe	521 354 567,59		605 631 067,62		605 631 067,62	
013	Pozostałe środki trwałe w użyciu	15 386 911,94		16 133 457,41		16 133 457,41	
014	Zbiory biblioteczne	189 545,86		189 954,74		189 954,74	
015	Mienie zlikwidowanych jednostek						
020	Wartości niematerialne i prawne	1 571 382,92		1 777 970,55		1 777 970,55	
071	Umorzenie środków trwał oraz wart niem		168 660 469,11		189 439 549,70		189 439 549,70
072	Umorzenie środków trwał niematerial		16 399 788,28		17 350 445,37		17 350 445,37
080	Inwestycje	15 156 840,38		18 725 603,17		18 725 603,17	
101	Kasa						
130	Rachunek bieżący jednostek budżetowych	27 494,56		117 588,62		117 588,62	
131	Rachunek bieżący						
135	Rachunek środków funduszy specjalnych	621 682,76		444 592,89		444 592,89	
136	Rachunek państwowych funduszy celowych						
139	Inne rachunki bankowe	8 097 057,23		8 444 862,95		8 444 862,95	
141	Środki pieniężne w drodze			8 436,24		8 436,24	
201	Rozrachunki z odbiorcami i dostawcami	12 546,36	1 272 356,06	16 996,72	2 996 422,51	16 996,72	2 996 422,51
221	Należności z tytułu dochodów budżet	3 543 497,68	112 242,61	5 108 799,84	66 597,49	5 108 799,84	66 597,49
222	Rozliczenie dochodów budżetowych		30 908,73	48 217 440,08			41 668,51
223	Rozliczenie wydatków budżetowych				234 771 821,77		
224	Rozliczenie udziałowych dotacji budżetowych						
225	Rozrachunki z budżetami	879,12	212 675,82	1 968 770,03	158 254,12	1 020,95	186 234,55
226	Długoterminowe należności budżetowe	907 279,16		778 480,70		778 480,70	
229	Pozostałe rozrachunki publicznoprawne		2 654 531,50		1 357 559,98		1 357 559,98
231	Rozrachunki z tytułu wynagrodzeń		4 055 722,20		4 624 706,17		4 624 706,17
234	Pozostałe rozrachunki z pracownikami	445 314,12	714,23	454 032,20	51,82	454 032,20	51,82
240	Pozostałe rozrachunki	204 201,95	8 109 539,24	412 172,24	8 466 726,26	412 172,24	8 466 536,26
245	Wpływy do wyjaśnienia		537,97	487,00	651,88	487,00	651,88
290	Odpisy akcy należn		1 300 921,92		1 233 100,50		1 233 100,50
300	Rozliczenie zakupu			112,33	76,99	112,33	76,99
310	Materiały	1 037 812,79		1 187 845,67		1 187 845,67	
340	Odchylenia od cen	2,65	4,36	0,71	6,53	0,71	6,53
400	Amortyzacja			22 974 733,09			
401	Zażyte materiałów i energii			12 740 765,42			
402	Usługi obce			22 978 794,39			
403	Podatki i opłaty			276 835,92			
404	Wynagrodzenia			67 329 807,20			
405	Ubezpieczenia społeczne i inne świadczenia			15 412 626,18			
406	Świadczenia społeczne			2 270 902,08			
409	Pozostałe koszty rodzajowe			14 115 857,03			
410	Inne świadczenia finansowane z budżetu			382 347,39			
490	Rozliczenie kosztów						
600	Produkty gotowe i półfabrykaty						
620	Odchylenia od cen ewidencyjnych produktów						
640	Rozliczenia międzyokresowe						
700	Sprzedaż produktów i koszt ich wytworzenia				17 936,80		
720	Przychody z tytułu dochodów budżetowych				222 074 088,45		
730	Sprzedaż materiałów						
740	Dotacje i środki na inwestycje						
750	Przychody finansowe				1 144 234,74		
751	Koszty finansowe			1 724 360,86			
760	Pozostałe przychody operacyjne				1 346 468,39		
761	Pozostałe koszty operacyjne			755 701,59			
770	Zyski nadzwyczajne						
771	Straty nadzwyczajne						
800	Fundusz jednostki	140 442 542,92	429 953 453,02	150 370 401,43	423 924 887,64	128 026 346,84	496 386 341,11
810	Dotacje oraz śr z budż na inwestycje			95 209 063,66	5 497 398,05		
840	Rezerwy i przychody przyszłych okresów		910 844,16		796 019,70		796 019,70
851	Zakładowy fundusz świadczeń socjalnych		1 063 594,88		893 863,09		893 863,09
853	Fundusze poza budżetowe						
855	Fundusz mienia zlikwidowanych jednostek						
860	Wynik finansowy	81 711 215,81	155 972 471,71			87 639 218,65	151 259 215,88
	Razem	790 710 775,80	790 710 775,80	1 116 160 867,95	1 116 160 867,95	875 099 048,04	875 099 048,04

SKARBNIK POWIATU

Wzrostek

Skarbnik/Główny Księgowy

27-04-2023

rok - miesiąc - dzień

WZ STAROSTY
Roman Czepe
WICESTAROSTA
Kierownik jednostki

WYŁĄCZENIA
w łącznym Bilansie jednostek i zakładu budżetowego
z tytułu wzajemnych rozliczeń między jednostkami Powiatu Białostockiego
za 2022 rok

Pozycja aktywów bilansu	Razem	Pozycja pasywów bilansu	Razem
B II 4 Pozostałe należności	8,91	D II 1 Zobowiązania z tytułu dostaw i usług	8,91
Ogółem wyłączenia	8,91	Ogółem wyłączenia	8,91

SKARBU POWIATU

Małgorzata Szeżuka
Małgorzata Szeżuka

SKARBU

Kierownik
Powiatowego Biura Budżetu


[Signature]

sporządziła

2022-04-27

w/z STAROSTY
[Signature]
Roman Czepe
WICESTAROSTA

STAROSTA

Nazwa i adres jednostki sprawozdawczej Powiat Białostocki ul. Borsucza 2 15-569 BIAŁYSTOK	Rachunek zysków i strat jednostki (wariant porównawczy) sporządzony na dzień 31-12-2022 r.	Adresat: Regionalna Izba Obrachunkowa w Białymstoku	
Numer identyfikacyjny REGON 050658396		Wysłać bez pisma przewodniego 49A29B7812E2D794 	
		Stan na koniec roku poprzedniego	Stan na koniec roku bieżącego
A. Przychody netto z podstawowej działalności operacyjnej		216 527 076,29	221 903 084,59
A.I. Przychody netto ze sprzedaży produktów		293 270,46	7 256 930,28
A.II. Zmiana stanu produktów (zwiększenie - wartość dodatnia, zmniejszenie - wartość ujemna)		0,00	0,00
A.III. Koszt wytworzenia produktów na własne potrzeby jednostki		0,00	0,00
A.IV. Przychody netto ze sprzedaży towarów i materiałów		717,70	0,00
A.V. Dotacje na finansowanie działalności podstawowej		0,00	0,00
A.VI. Przychody z tytułu dochodów budżetowych		216 233 088,13	214 646 154,31
B. Koszty działalności operacyjnej		142 252 851,06	158 299 185,09
B.I. Amortyzacja		19 907 645,11	22 974 733,09
B.II. Zużycie materiałów i energii		10 555 977,88	12 646 765,88
B.III. Usługi obce		16 769 552,17	22 914 511,49
B.IV. Podatki i opłaty		259 731,11	264 755,99
B.V. Wynagrodzenia		60 768 539,61	67 329 807,20
B.VI. Ubezpieczenia społeczne i inne świadczenia dla pracowników		13 770 493,35	15 412 626,18
B.VII. Pozostałe koszty rodzajowe		3 214 731,57	2 733 941,20
B.VIII. Wartość sprzedanych towarów i materiałów		0,00	0,00
B.IX. Inne świadczenia finansowane z budżetu		14 365 255,15	13 246 352,92
B.X. Pozostałe obciążenia		2 640 925,11	775 691,14
C. Zysk (strata) z działalności podstawowej (A - B)		74 274 225,23	63 603 899,50
D. Pozostałe przychody operacyjne		769 217,45	1 346 468,39
D.I. Zysk ze zbycia niefinansowych aktywów trwałych		1 431,00	102 705,00
D.II. Dotacje		0,00	0,00
D.III. Inne przychody operacyjne		767 786,45	1 243 763,39

Marta Szczuka
główny księgowy

2023-04-27
rok, miesiąc, dzień

Henryk Suchocki
Jan Gradkowski
Zdzisław Łukaszewicz
Roman Czepe
kierownik jednostki

E.	Pozostałe koszty operacyjne	646 573,09	755 701,59
E.I.	Koszty inwestycji finansowanych ze środków własnych samorządowych zakładów budżetowych i dochodów jednostek budżetowych gromadzonych na wydzielonym rachunku	0,00	0,00
E.II.	Pozostałe koszty operacyjne	646 573,09	755 701,59
F.	Zysk (strata) z działalności operacyjnej (C + D - E)	74 396 869,59	64 194 666,30
G.	Przychody finansowe	170 161,41	1 149 691,79
G.I.	Dywidendy i udziały w zyskach	0,00	0,00
G.II.	Odselki	138 448,50	1 148 869,70
G.III.	Inne	31 712,91	822,09
H.	Koszty finansowe	305 775,10	1 724 360,86
H.I.	Odsutki	302 356,19	1 684 897,47
H.II.	Inne	3 418,91	39 463,39
I.	Zysk (strata) brutto (F+G-H)	74 261 255,90	63 619 997,23
J.	Podatek dochodowy	0,00	0,00
K.	Pozostałe obowiązkowe zmniejszenia zysku (zwiększenia straty)	0,00	0,00
L.	Zysk (strata) netto (I-J-K)	74 261 255,90	63 619 997,23

Marta Szczuka
główny księgowy

2023-04-27
rok, miesiąc, dzień

Henryk Suchocki
Jan Gradkowski
Zdzisław Łukaszewicz
Roman Czepe
kierownik jednostki

Wyjaśnienia do sprawozdania

Marta Szczuka
główny księgowy

2023-04-27
rok, miesiąc, dzień

Henryk Suchocki
Jan Gradkowski
Zdzisław Łukaszewicz
Roman Czepe
kierownik jednostki

BeSTia

49A29B7812E2D794


Strona 3 z 3

WYŁĄCZENIA w łącznym Rachunku Zysków i Strat jednostek i zakładu budżetowego z tytułu wzajemnych rozliczeń między jednostkami Powiatu Białostockiego za 2022 rok	
Pozycja Rachunku zysków i strat	Kwoty wyliczeń ogółem (netto)
Przychody <u>netto</u> , w tym:	183 483,61 zł
A I Przychody netto ze sprzedaży produktów	2 510,72 zł
A VI Przychody z tytułu dochodów budżetowych	180 972,89 zł
Koszty <u>netto</u> , w tym:	183 483,61 zł
B II Zużycie materiałów i energii	93 999,54 zł
B III Usługi obce	64 282,90 zł
B IV Podatki i opłaty	12 079,93 zł
B VII Pozostałe koszty rodzajowe	13 121,24 zł

SKARBNIK
SKARBNIK POWIATU
Marta Czepecka

STAROSTA
W/Z STAROSTY
Roman Czepe
WICESTAROSTA

Prezesa Zarządu
Apoa.
Bożena Piatul

Nazwa i adres jednostki sprawozdawczej Powiat Białostocki ul. Borsucza 2 15-569 BIAŁYSTOK	Zestawienie zmian w funduszu jednostki sporządzone na dzień 31-12-2022 r.	Adresat: Regionalna Izba Obrachunkowa w Białymstoku	
Numer identyfikacyjny REGON 050658396		Wysłać bez pisma przewodniego 637080E9DD24936E 	
		Stan na koniec roku poprzedniego	Stan na koniec roku bieżącego
I. Fundusz jednostki na początek okresu (BO)	281 138 101,95	289 510 910,10	
I.1. Zwiększenie funduszu (z tytułu)	359 446 419,88	480 386 687,34	
I.1.1. Zysk bilansowy za rok ubiegły	125 263 257,28	155 972 471,71	
I.1.2. Zrealizowane wydatki budżetowe	180 726 309,07	234 771 821,77	
I.1.3. Zrealizowane płatności ze środków europejskich	0,00	0,00	
I.1.4. Środki na inwestycje	53 317 040,01	88 624 686,86	
I.1.5. Aktualizacja wyceny środków trwałych	0,00	0,00	
I.1.6. Nieodpłatnie otrzymane środki trwałe i środki trwałe w budowie oraz wartości niematerialne i prawne	139 813,52	982 023,00	
I.1.7. Aktywa przejęte od zlikwidowanych lub połączonych jednostek	0,00	0,00	
I.1.8. Aktywa otrzymane w ramach centralnego zaopatrzenia	0,00	0,00	
I.1.9. Pozostałe odpisy z wyniku finansowego za rok bieżący	0,00	0,00	
I.1.10. Inne zwiększenia	0,00	35 684,00	
I.2. Zmniejszenia funduszu jednostki (z tytułu)	351 073 611,73	401 537 603,17	
I.2.1. Strata za rok ubiegły	74 693 395,35	81 711 215,81	
I.2.2. Zrealizowane dochody budżetowe	217 275 604,24	221 764 077,32	
I.2.3. Rozliczenie wyniku finansowego i środków obrotowych za rok ubiegły	0,00	0,00	
I.2.4. Dotacje i środki na inwestycje	59 071 888,29	95 209 063,66	
I.2.5. Aktualizacja środków trwałych	0,00	0,00	
I.2.6. Wartość sprzedanych i nieodpłatnie przekazanych środków trwałych i środków trwałych w budowie oraz wartości niematerialnych i prawnych	31 402,71	2 660 046,21	
I.2.7. Pasywa przejęte od zlikwidowanych lub połączonych jednostek	0,00	0,00	
I.2.8. Aktywa przekazane w ramach centralnego zaopatrzenia	0,00	0,00	
I.2.9. Inne zmniejszenia	1 321,14	193 200,17	

Marta Szczuka
główny księgowy

2023-04-27
rok, miesiąc, dzień

Jan Gradkowski
Zdzisław Łukaszewicz
Henryk Suchocki
Roman Czepe
kierownik jednostki

II.	Fundusz jednostki na koniec okresu (BZ)	289 510 910,10	368 359 994,27
III.	Wynik finansowy netto za rok bieżący (+,-)	74 261 255,90	63 619 997,23
III.1.	zysk netto (+)	155 972 471,71	151 259 215,88
III.2.	strata netto (-)	-81 711 215,81	-87 639 218,65
III.3.	nadwyżka środków obrotowych	0,00	0,00
IV.	Fundusz (II+,-III)	363 772 166,00	431 979 991,50

Marta Szczuka
główny księgowy

2023-04-27
rok, miesiąc, dzień

Jan Gradkowski
Zdzisław Łukasiewicz
Henryk Suchocki
Roman Czepe
kierownik jednostki

Wyjaśnienia do sprawozdania

Marta Szczuka
główny księgowy

2023-04-27
rok, miesiąc, dzień

Jan Gradkowski
Zdzisław Łukaszewicz
Henryk Suchocki
Roman Czepe
kierownik jednostki

**ZARZĄD
POWIATU BIAŁOSTOCKIEGO**
15-569 Białystok, ul. Borsucza 2

WYŁĄCZENIA
w łącznym Zestawieniu zmian w funduszu jednostek i zakładu budżetowego z innych wzajemnych rozliczeń między jednostkami Powiatu Białostockiego za 2022 rok

Lp	Jednostka	Załącznika funduszu - poz. L1.6 Nadopłatne utrzymanie środków i stroki tytułu w podziale na: budżetowe i pozabudżetowe	Załącznika funduszu - poz. L2.6 Wartość sprzedanych i nieopłaconych zobowiązań środków budżetowych i środków trwałych w budowie oraz wartości demontowanych i innych	Inne zamiejsczenia - poz. L2.9	Inne zwieczyszczenia - poz. L1.10
1	Sauconwo Powiatowe w Białymstoku	853 970,14	222 521,00	224 073,72	224 073,72
4	Zespół Szkół Mechanicznych w Łapani	2 371,00	4 170,00		
5	Licium Ogólnokształcące w Łapani		2 996,00		
5	CAOP.O.W		5 676,92		
8	Powiatowy Zarząd Dróg		56 384,25	1 850,00	
6	DRS w Choroszczy		15 470,37		
7	Zespół Szkół w Ciemni (Białostocki)		547 271,60		
	Ogółem wyliczenia	856 341,14	854 491,14	225 923,72	224 073,72

SKARBNIK POWIATU


Małgorzata
SKARBNIK

2023-04-27

data

WŁAŚCICIEL
WŁAŚCICIEL
Roman Czepa
ROMAN CZEPA
WICESTAROSTA

sporządziła

Nazwa i adres jednostki sprawozdawczej Powiat Białostocki ul. Borsucza 2 15-569 BIAŁYSTOK	<p style="text-align: center;">Wyciąg z danych zawartych w załączniku 'Informacja dodatkowa'</p> <p style="text-align: center;">sporządzony na dzień: 31-12-2022 r.</p>	Adresat: Regionalna Izba Obrachunkowa w Białymstoku
Numer identyfikacyjny REGON 050658396		<p style="text-align: center;">EA22FCA0DD3AFA11</p> 

II.	Dodatkowe informacje i objaśnienia obejmują w szczególności:	
	Wyszczególnienie	Kwota
1.7.	Kwota odpisu aktualizującego należności finansowe z tytułu pożyczek udzielonych ze środków budżetu JST utworzonego na podstawie art. 35b ust. 1 ustawy o rachunkowości - ujęta w poz. 1.7 Informacji dodatkowej	0,00
1.10.	kwotę zobowiązań w sytuacji gdy jednostka kwalifikuje umowy leasingu zgodnie z przepisami podatkowymi (leasing operacyjny), a według przepisów o rachunkowości byłby to leasing finansowy lub zwrotny z podziałem na kwotę zobowiązań z tytułu leasingu finansowego lub leasingu zwrotnego	0,00
1.10.1.	Łączna kwota zobowiązań z tytułu leasingu finansowego wykazana w pozycji 1.10	0,00
1.10.2.	Łączna kwota zobowiązań z tytułu leasingu zwrotnego wykazana w pozycji 1.10	0,00
1.12.	łączną kwotę zobowiązań warunkowych, w tym również udzielonych przez jednostkę gwarancji i poręczeń, także wekslowych, niewykazanych w bilansie, ze wskazaniem zobowiązań zabezpieczonych na majątku jednostki oraz charakteru i formy tych zabezpieczeń	500 000,00

Potwierdzenie za zgodność z danymi w Informacji dodatkowej

Marta Szczuka
(główny księgowy)

2023.04.27
rok mies. dzień

Roman Czepe
Zdzisław Łukaszewicz
Jan Gradkowski
Henryk Suchocki
(kierownik jednostki)

Wyciąg z danych zawartych w załączniku 'Informacja dodatkowa'

Symbol	Wyszczególnienie	Uwaga JST
--------	------------------	-----------

Potwierdzenie za zgodność z danymi w Informacji dodatkowej

Marta Szczuka
(główny księgowy)

2023.04.27
rok mies. dzień

Roman Czepe
Zdzisław Łukaszewicz
Jan Gradkowski
Henryk Suchocki
(kierownik jednostki)

INFORMACJA DODATKOWA DO BILANSU 2022 roku

I.	Wprowadzenie do sprawozdania finansowego, obejmuje w szczególności:
1.	
1.1	<p>nazwę jednostki:</p> <p>POWIAT BIAŁOSTOCKI - STAROSTWO POWIATOWE W BIAŁYMSTOKU</p>
1.2	<p>siedzibę jednostki:</p> <p>Białystok 15-569, ul. Borsucza 2</p>
1.3	<p>adres jednostki:</p> <p>Białystok 15-569, ul. Borsucza 2</p>
1.4	<p>podstawowy przedmiot działalności jednostki:</p> <p>Jednostki Powiatu Białostockiego wykonują określone ustawami zadania publiczne o charakterze ponadgminnym w zakresie:</p> <ul style="list-style-type: none"> - edukacji publicznej; - promocji i ochrony zdrowia; - pomocy społecznej, wspierania rodziny i systemu pieczy zastępczej, polityki prorodzinnej; wspieranie osób niepełnosprawnych; - prowadzenie domów dziecka oraz domów pomocy społecznej; - transportu zbiorowego i dróg publicznych; - kultury oraz ochrony zabytków i opieki nad zabytkami; - kultury fizycznej i turystyki; - geodezji, kartografii i katastru; - gospodarki nieruchomościami; - administracji architektoniczno-budowlanej; - gospodarki wodnej; - ochrony środowiska i przyrody; - rolnictwa, leśnictwa i rybactwa śródlądowego; - działalności w zakresie komunikacji, min. rejestracja pojazdów, wydawanie praw jazdy, prowadzenie rejestru stacji kontroli pojazdów, ewidencja diagnostów, ewidencja ośrodków szkolenia kierowców; - zapobiegania nadzwyczajnym zagrożeniom życia i zdrowia ludzi oraz środowiska; - przeciwdziałania bezrobociu oraz aktywizacji lokalnego rynku pracy; - ochrony praw konsumenta; - obronności; - promocji powiatu; - współpracy i działalności na rzecz organizacji pozarządowych.
2.	<p>wskazanie okresu objętego sprawozdaniem:</p> <p>od 01.01.2022 roku do 31.12.2022 roku</p>
3.	<p>wskazanie, że sprawozdanie finansowe zawiera dane łączne, jeżeli w skład jednostki nadrzędnej lub jednostki samorządu terytorialnego wchodzi jednostki sporządzające samodzielnie sprawozdania finansowe:</p>

Informacja dodatkowa do Bilansu zawiera łączne dane 20 jednostek, tj.:

- Starostwo Powiatowe w Białymstoku
- Zespół Szkół w Czarnej Białostockiej
- Zespół Szkół Mechanicznych w Łapach
- I Liceum Ogólnokształcące w Łapach
- Dom Dziecka w Supraślu
- Rodzinny Dom Dziecka w Supraślu
- Centrum Administracyjne Obsługi Placówek Opiekuńczo-Wychowawczych w Krasnem
- Rodzinny Dom Dziecka „Uśmiech Anioła” w Krasnem
- Dom Pomocy Społecznej w Uhcwie
- Dom Pomocy Społecznej w Chcroszczy
- Dom Pomocy Społecznej w Czerewkach
- Dom Pomocy Społecznej „Jawor” w Jałowie
- Powiatowy Środowiskowy Dom Samopomocy w Łązniach
- Powiatowy Zarząd Dróg w Białymstoku
- Powiatowe Centrum Pomocy Rodzinie
- Poradnia Psychologiczno-Pedagogiczna w Łapach
- Powiatowa Poradnia Psychologiczno – Pedagogiczna w Białymstoku
- Powiatowy Urząd Pracy w Białymstoku
- Centrum Kształcenia Zawodowego w Łapach
- Powiatowy Inspektorat Nadzoru Budowlanego w Białymstoku

4.

omówienie przyjętych zasad (polityki) rachunkowości, w tym metod wyceny aktywów i pasywów (także amortyzacji)

Przyjęte zasady (polityka) rachunkowości w jednostkach Powiatu Białostockiego określają zarządzenia wewnętrzne Dyrektorów w sprawie ustalenia przyjętych zasad rachunkowości oraz planów kont. Oparte są na zapisach wynikających z ustawy o rachunkowości z dnia 29 września 1994 r. (Dz. U. 2023.120 z późn.zm.) oraz rozporządzenia Ministra Rozwoju i Finansów z dnia 13 września 2017 r. (Dz.U.2020.342 t.j.) w sprawie rachunkowości oraz planów kont dla budżetu państwa, budżetów jednostek samorządu terytorialnego, jednostek budżetowych, samorządowych zakładów budżetowych, państwowych funduszy celowych oraz państwowych jednostek budżetowych mających siedzibę poza granicami Rzeczypospolitej Polskiej.

Rokiem obrotowym jest rok budżetowy obejmujący rok kalendarzowy od 1 stycznia do 31 grudnia.

Okresami sprawozdawczymi w roku obrotowym są: miesięczne, kwartalne, półroczne i roczne okresy sprawozdawcze. Dniem bilansowym jest dzień, na który sporządza się sprawozdanie finansowe, tj. dzień 31 grudnia roku obrotowego.

Aktywa i pasywa wyceniane są przy uwzględnieniu nadrzędnych zasad rachunkowości, w sposób przewidziany ustawą o rachunkowości.

Księgi rachunkowe prowadzi się przy użyciu licencjonowanych oprogramowań w sposób bieżący, rzetelny, bezbłędny i sprawdzalny, zapewniający wyodrębnienie wszystkich zdarzeń istotnych do oceny sytuacji majątkowej i finansowej oraz wyniku finansowego, przy zastosowaniu zasad ostrożności zgodnej z art. 7 w/w ustawy.

Ustalane metody wyceny aktywów i pasywów w przeważającej liczbie podległych jednostek Powiatu Białostockiego przedstawiają się w sposób następujący:

1. Środki trwałe, wartości niematerialne i prawne oraz rzeczowe składniki aktywów obrotowych wycenia się według cen nabycia;
 2. Środki trwałe w budowie wycenia się w wysokości ogółu kosztów pozostających w bezpośrednim związku z ich nabyciem;
 3. Należności i udzielone pożyczki w kwocie wymaganej zapłaty, z zachowaniem zasady ostrożnej wyceny;
 4. Zobowiązania wycenia się w kwocie wymaganej zapłaty;
 5. Rezerwy w uzasadnionej, wiarygodnie oszacowanej wartości;
 6. Kapitały /fundusze/ własne oraz pozostałe aktywa i pasywa w wartości nominalnej;
 7. Środki trwałe stanowiące własność jednostki samorządu terytorialnego otrzymane nieodpłatnie, na podstawie decyzji właściwego organu, wycenia się w wartości określonej w tej decyzji.
- W przypadku, kiedy decyzja o nieodpłatnym lub płatnym przekazaniu środków trwałych nie ustala wartości poszczególnych środków trwałych oddzielnie, wyceny dokonuje się według wartości godziwej określonej przez rzeczoznawcę lub komisję;

8. Jednorazowo, przez spisanie w koszty w miesiącu przyjęcia do użytkowania, umarza się:

- a) książki i inne pomoce merytoryczne,
- b) odzież roboczą,
- c) meble i dywany,

d) środki trwałe, wartości niematerialne i prawne o wartości początkowej nieprzekraczającej wielkości ustalonej w przepisach ustawy o podatku dochodowym od osób prawnych, dla których odpisy amortyzacyjne są uznawane za koszt uzyskania przychodu w 100% ich wartości w momencie oddania do użytkowania.

9. Środki trwałe, wartości niematerialne i prawne o przewidywanym okresie użytkowania dłuższym niż rok, o wartości jednostkowej powyżej kwoty ustalonej w przepisach ustawy o podatku dochodowym od osób prawnych, ewidencjonuje się na koncie 011 lub 020 po rozliczeniu kosztów na koncie 080. Umorzenia środków trwałych dokonuje się stopniowo stosując odpowiednią stawkę amortyzacyjną określoną w przepisach o podatku dochodowym od osób prawnych od następnego miesiąca po przekazaniu ich do użytkowania. Środki trwałe oraz wartości niematerialne i prawne są umarzane lub amortyzowane jednorazowo za okres całego roku;

10. Nie umarza się gruntów. Umarza się prawo wieczystego użytkowania gruntów;

11. Przy sprzedaży, nieodpłatnym przekazaniu innej jednostce, darowiźnie i likwidacji zużytych składników majątku ruchomego stosowane są zasady wyceny wynikające z ustawy o finansach publicznych oraz uchwały Zarządu Powiatu Białostockiego w sprawie sposobu i trybu gospodarowania składnikami rzeczowymi majątku ruchomego będącego własnością Powiatu Białostockiego, a znajdującego się w dyspozycji jednostek organizacyjnych Powiatu;

12. Wartość początkowa środków trwałych i dotychczas dokonane odpisy umorzeniowe podlegają aktualizacji wyceny zgodnie z zasadami określonymi w odrębnych przepisach, a wyniki aktualizacji są odnoszone na fundusz;

13. Rzeczowe składniki majątku obrotowego wycenia się na dzień bilansowy według ich wartości wynikających z ewidencji.

14. Wartość należności aktualizuje się zgodnie z ustawą o rachunkowości;

15. Odpisy aktualizujące należności na rzecz funduszu ZFŚŚ, tworzonego na podstawie odrębnej ustaw, obciążają fundusz ZFŚŚ;

16. Odpisy aktualizujące wartość należności są dokonywane nie później niż na dzień bilansowy;

17. Odsetki od należności i zobowiązań ujmuje się w księgach rachunkowych w momencie ich zapłaty lub w wysokości odsetek należnych na koniec kwartału;

18. Należności i zobowiązania oraz inne składniki aktywów i pasywów wyrażone w walutach obcych wycenia się nie później niż na koniec kwartału, według zasad obowiązujących na dzień bilansowy.

5. inne informacje

II. Między jednostkami organizacyjnymi Powiatu Białostockiego dokonywane są wzajemne wyłączenia.

I. Dodatkowe informacje i objaśnienia obejmują w szczególności:

1.1. szczególny zakres zmian wartości grup rodzajowych środków trwałych, wartości niematerialnych i prawnych, zawierający stan tych aktywów na początek roku obrotowego, zwiększenia i zmniejszenia z tytułu: aktualizacji wartości, nabycia, rozchodu, przemieszczenia wewnętrzznego oraz stan końcowy, a dla majątku amortyzowanego - podobne przedstawienie stanów i tytułów zmian dotychczasowej amortyzacji lub umorzenia

1.1.1 Zmiany wartości środków trwałych, wartości niematerialnych i prawnych oraz inwestycji długoterminowych (wartość brutto)													
Lp.	Wyszczególnienie/grupa rodzajowa środków trwałych według KST	Wartość początkowa Stan na początek roku obrotowego	Zwiększenia						Zmniejszenia				Wartość początkowa Stan na koniec roku
			Zakup	Rozliczenie środków trwałych w budowie	Nieodpłatne otrzymanie	Inne	Nieodpłatne przekazanie	Sprzedaż	Likwidacja	Inne			
1.1.	Grunty	17 927 185,48	6 150 523,86	0,00	1 283 209,79	3 289 501,91	352 050,29	232 577,91	0,00	249 043,72	27 816 749,12		
1.1.1	Grunty stanowiące własność j.s.t. przekazane w użytkowanie wieczyste innym podmiotom	0,00	0,00	0,00	0,00	0,00	0,00	0,00	0,00	0,00	0,00		
1.2	Budynki, lokale i obiekty inżynierii lądowej i wodnej	470 164 843,11	2 347 211,23	72 566 384,51	1 015 642,37	342 000,00	1 684 457,38	2 756 896,91	445 768,48	0,00	541 548 958,45		
1.3	Urządzenia techniczne i maszyny	15 434 410,08	1 687 995,47	0,00	16 000,00	0,00	4 013,86	81 342,95	447 373,31	0,00	16 605 675,43		
1.4	Środki transportu	10 088 974,61	1 075 033,00	0,00	638 617,16	0,00	497 410,59	0,00	28 983,00	0,00	11 276 231,18		
1.5	Inne środki trwałe	15 692 025,44	1 110 574,58	0,00	338 557,32	24 961,01	125 826,43	45 062,00	676 924,91	0,00	16 318 305,01		
1.5.1	Umorz.Gr.8	809 683,01	0,00	0,00	0,00	0,00	44 120,10	45 062,00	34 376,30	0,00	686 124,61		
1.5.2	Umorz.Gr.013	2 134 290,50	281 498,98	0,00	0,00	0,00	54 314,86	0,00	147 498,33	0,00	2 213 976,29		
1.6	Wartości niematerialne i prawne	1 573 375,53	251 970,48	0,00	4 204,14	3 567,00	0,00	0,00	57 182,24	0,00	1 775 934,91		
1.6.1	Licencje i prawa autorskie dot.o oprogramowania komputerowego	1 171 298,58	69 759,13	0,00	4 204,14	0,00	0,00	0,00	33 453,04	0,00	1 211 808,81		
1.6.2	Pozostałe wartości niematerialne i prawne	402 076,95	182 211,35	0,00	0,00	3 567,00	0,00	0,00	23 729,20	0,00	564 126,10		

1.1.1.2 Zmiana wartości umorzenia środków trwałych oraz umorzenia WNIP

Lp	Wyszczególnienie	Umorzenie stan na początek roku obrotowego	zwiększenia				zmniejszenia				Umorzenie stan na koniec roku obrotowego
			Zakup	Rozliczenie środków trwałych w budowie	Nieodpłatne otrzymanie	Inne	Nieodpłatne przekazanie	Sprzedaż	Likwidacja	Inne	
1.1	Grunty	55 454,04	0,00	0,00	0,00	43 826,97	1 850,00	0,00	0,00	0,00	97 431,01
1.1.1	Grunty stanowiące własność j.s.t. przekazane w użytkowanie wieczyste innym podmiotom	0,00	0,00	0,00	0,00	0,00	0,00	0,00	0,00	0,00	0,00
1.2	Budynki, lokale i obiekty inżynierii lądowej i wodnej	146 662 638,60	0,00	0,00	476 488,02	20 583 856,73	630 924,89	1 013 089,17	277 538,31	0,00	165 801 430,98
1.3	Urządzenia techniczne i maszyny	10 152 504,90	0,00	0,00	1 978,61	1 149 558,53	3 980,46	49 662,43	447 373,31	0,00	10 803 025,84
1.4	Środki transportu	6 430 012,10	75 006,35	0,00	638 617,16	837 403,88	497 410,59	0,00	28 983,00	0,00	7 454 645,90
1.5	Inne środki trwałe	15 637 159,77	1 110 574,58	0,00	338 557,32	49 828,09	125 826,43	45 062,00	676 924,91	0,00	16 288 306,42
1.5.1	Umorz.Gr.8	742 428,30	0,00	0,00	0,00	18 471,08	44 120,10	45 062,00	34 376,30	0,00	637 340,98
1.5.2	Umorz.Gr.013	2 708 446,67	355 701,54	0,00	0,00	0,00	54 314,86	0,00	147 498,33	0,00	2 862 355,02
1.6	Wartości niematerialne i prawne	1 268 204,91	14 770,48	0,00	26 098,14	40 627,80	44 120,10	45 062,00	67 829,34	0,00	1 192 689,89

1.1.3 Zmiana wartości netto wartości niematerialnych i prawnych (WNIP)

Wyszczególnienie	Wartość netto WNIP na początek roku obrotowego (wartość początkowa minus umorzenia)	Wartość netto WNIP na koniec roku obrotowego (wartość początkowa minus umorzenia)
	Licencje i prawa autorskie dotyczące oprogramowania komputerowego	43 697,48
Pozostałe wartości niematerialne i prawne	0,00	0,00

Wartość netto WNIP ogółem	43 697,48	60 134,47
---------------------------	-----------	-----------

1.1.4 Zmiana wartości netto środków trwałych

Lp.	Wyszczególnienie	Wartość netto środków trwałych na początek roku obrotowego (wartość początkowa minus umorzenia)	Wartość netto środków trwałych na koniec roku obrotowego (wartość początkowa minus umorzenia)
1.1	Grunty	17 967 661,44	27 815 248,11
1.1.1	Grunty stanowiące własność j.s.t przekazane w użytkowanie wieczyste innym podmiotom	0,00	0,00
1.2	Budynki, lokale i obiekty inżynierii lądowej i wodnej	326 034 698,62	375 747 527,47
1.3	Urządzenia techniczne i maszyny	1 475 114,60	1 728 472,26
1.4	Inne środki trwałe	85 909,71	217 228,87
1.5	Środki transportu	686 949,26	601 909,12

1.2 aktualną wartość rynkową środków trwałych, w tym dóbr kultury - o ile jednostka dysponuje takimi informacjami
BRAK

1.3 kwotę dokonanych w trakcie roku obrotowego odpisów aktualizujących wartość aktywów trwałych odrębnie dla długoterminowych aktywów niefinansowych oraz długoterminowych aktywów finansowych

1.3.1 Kwota dokonanych w trakcie roku obrotowego odpisów aktualizujących wartości długoterminowych aktywów niefinansowych (środki trwałe, WNIP)

Lp.	Wyszczególnienie / grupa rodzajowa środków trwałych według klasyfikacji środków trwałych (KŚT)	Stan na początek roku	Zwiększenia	Zmniejszenia	Stan na koniec roku
I.	Wartości niematerialne i prawne	0,00	0,00	0,00	0,00
II.	Środki trwałe, z tego:	0,00	0,00	0,00	0,00
Grupa...		0,00	0,00	0,00	0,00
Grupa...		0,00	0,00	0,00	0,00

1.3.2 Kwota dokonanych w trakcie roku obrotowego odpisów aktualizujących wartość długoterminowych aktywów finansowych

Lp.	Wyszczególnienie	Stan na początek roku	Zwiększenia	Zmniejszenia	Stan na koniec roku
1	Długoterminowe aktywa finansowe, z tego	0,00	0,00	0,00	0,00
1.1	Akcje i udziały	0,00	0,00	0,00	0,00
1.2	Papiery wartościowe długoterminowe	0,00	0,00	0,00	0,00
1.3	Inne	0,00	0,00	0,00	0,00

wartość gruntów użytkowanych wieczysto

1.4

Stan na początek roku	Zwiększenia	Zmniejszenia	Stan na koniec roku
141 408,85	238 448,55	0,00	379 857,40

wartość nieamortyzowanych lub nieumarzanych przez jednostkę środków trwałych, używanych na podstawie umów najmu, dzierżawy i innych umów, w tym z tytułu umów leasingu

1.5

Lp.	Grupa środków trwałych według KŚT	Stan na początek roku	Zmiany w trakcie roku		Stan na koniec roku
			Zwiększenia	Zmniejszenia	
1	BEZ KŚT	193 427,35	9 295,00	0,00	202 722,35

1.6 liczbę oraz wartość posiadanych papierów wartościowych, w tym akcji i udziałów oraz dłużnych papierów wartościowych

L.p	Wyszczególnienie	Stan na początek roku		Zwiększenia		Zmniejszenia		Stan na koniec roku	
		ilość	wartość	ilość	wartość	ilość	wartość	ilość	wartość
1.	Akcje	0	0,00	0	0,00	0	0,00	0	0,00
1.1									
2	Udziały	0	0,00	0	0,00	0	0,00	0	0,00
2.1									
3	Dłużne papiery wartościowe	0	0,00	0	0,00	0	0,00	0	0,00
3.1									
4	Inne papiery wartościowe	0	0,00	0	0,00	0	0,00	0	0,00

1.7 dane o odpisach aktualizujących wartość należności, ze wskazaniem stanu na początek roku obrotowego, zwiększeniach, wykorzystaniu, rozwiązaniu i stanie na koniec roku obrotowego, z uwzględnieniem należności finansowych jednostek samorządu terytorialnego (stan pożyczek zagrożonych)

Lp	Grupa należności	Stan na początek roku	Zmiany stanu odpisów aktualizujących w ciągu roku obrotowego			Stan na koniec roku	
			Zwiększenia	Wykorzystanie	Rozwiązanie		
1	Należności długoterminowe	839 898,03	9 950,37	5 736,19	7 156,63	836 955,58	
2	Należności krótkoterminowe	458 155,12	83 499,36	31 178,67	123 709,67	386 766,14	
2.1	Z tytułu dostaw i usług	2 279,57	6 261,26	4 747,69	0,00	3 793,44	
2.2	Należności od budżetów	0,00	0,00	0,00	0,00	0,00	
2.3	Należności z tytułu ubezpieczeń i innych świadczeń	0,00	0,00	0,00	0,00	0,00	

1.8	dane o stanie rezerw według celu ich utworzenia na początek roku obrotowego, zwiększeniach, wykorzystaniu, rozwiązaniu i stanie końcowym NIE DOTYCZY																																																															
1.9	podział zobowiązań długoterminowych według pozycji bilansu o pozostałym od dnia bilansowego, przewidywanym umową lub wynikającym z innego tytułu prawnego, okresie spłaty:																																																															
a)	powyżej 1 roku do 3 lat	0,00																																																														
b)	powyżej 3 do 5 lat	0,00																																																														
c)	powyżej 5 lat	0,00																																																														
1.10	kwotę zobowiązań w sytuacji gdy jednostka kwalifikuje umowy leasingu zgodnie z przepisami podatkowymi (leasing operacyjny), a według przepisów o rachunkowości byłby to leasing finansowy lub zwrotny z podziałem na kwotę zobowiązań z tytułu leasingu finansowego lub leasingu zwrotnego NIE DOTYCZY																																																															
1.11	łączną kwotę zobowiązań zabezpieczonych na majątku jednostki ze wskazaniem charakteru i formy tych zabezpieczeń																																																															
	<table border="1"> <thead> <tr> <th rowspan="2">Rodzaj zabezpieczenia</th> <th colspan="2">Kwota zobowiązania</th> <th colspan="2">Kwota zabezpieczenia</th> <th colspan="2">Na aktywach trwałych</th> <th colspan="2">Na aktywach obrotowych</th> </tr> <tr> <th>na początek roku</th> <th>na koniec roku</th> <th>na początek roku</th> <th>na koniec roku</th> <th>na początek roku</th> <th>na koniec roku</th> <th>na początek roku</th> <th>na koniec roku</th> </tr> </thead> <tbody> <tr> <td>Weksle</td> <td></td> <td></td> <td></td> <td></td> <td></td> <td></td> <td></td> <td></td> </tr> <tr> <td>Hipoteka</td> <td></td> <td></td> <td></td> <td></td> <td></td> <td></td> <td></td> <td></td> </tr> <tr> <td>Zastaw, w tym: zastaw skarbowy</td> <td></td> <td></td> <td></td> <td></td> <td></td> <td></td> <td></td> <td></td> </tr> <tr> <td>Inne</td> <td></td> <td></td> <td></td> <td></td> <td></td> <td></td> <td></td> <td></td> </tr> <tr> <td>Ogółem</td> <td>0,00</td> <td>0,00</td> <td>0,00</td> <td>0,00</td> <td>0,00</td> <td>0,00</td> <td>0,00</td> <td>0,00</td> </tr> </tbody> </table>	Rodzaj zabezpieczenia	Kwota zobowiązania		Kwota zabezpieczenia		Na aktywach trwałych		Na aktywach obrotowych		na początek roku	na koniec roku	na początek roku	na koniec roku	na początek roku	na koniec roku	na początek roku	na koniec roku	Weksle									Hipoteka									Zastaw, w tym: zastaw skarbowy									Inne									Ogółem	0,00	0,00	0,00	0,00	0,00	0,00	0,00	0,00	
Rodzaj zabezpieczenia	Kwota zobowiązania		Kwota zabezpieczenia		Na aktywach trwałych		Na aktywach obrotowych																																																									
	na początek roku	na koniec roku	na początek roku	na koniec roku	na początek roku	na koniec roku	na początek roku	na koniec roku																																																								
Weksle																																																																
Hipoteka																																																																
Zastaw, w tym: zastaw skarbowy																																																																
Inne																																																																
Ogółem	0,00	0,00	0,00	0,00	0,00	0,00	0,00	0,00																																																								
1.12	łączną kwotę zobowiązań warunkowych, w tym również udzielonych przez jednostkę gwarancji i poręczeń, także wekslowych, niewykazanych w bilansie, ze wskazaniem zobowiązań zabezpieczonych na majątku jednostki oraz charakteru i formy tych zabezpieczeń																																																															

Lp.	Tytuł zobowiązania warunkowego	Kwota zobowiązania		W tym zabezpieczone na majątku		z tego:							
		stan na początek roku	stan na koniec roku	stan na początek roku	stan na koniec roku	na aktywach trwałych		na aktywach obrotowych					
						stan na początek roku	stan na koniec roku	stan na początek roku	stan na koniec roku				
1.	Udzielone gwarancje i poręczenia												
2.	Kaucje i wadła												
3.	Indos weksli												
4.	Zawarte, lecz jeszcze niewykonane umowy												
5.	Nieuznane roszczenia wierzycieli												
6.	Inne												
7.	Ogółem	0,00	0,00	0,00	0,00	0,00	0,00	0,00	0,00	0,00	0,00	0,00	0,00
1.13	wykaz istotnych pozycji czynnych i biernych rozliczeń międzyokresowych, w tym kwotę czynnych rozliczeń międzyokresowych kosztów stanowiących różnicę między wartością otrzymanych finansowych składników aktywów a zobowiązaniem zapłaty za nie												
	NIE DOTYCZY												
1.14	łącną kwotę otrzymanych przez jednostkę gwarancji i poręczeń niewykazanych w bilansie												
	7 484,40zł												
1.15	kwotę wypłaconych środków pieniężnych na świadczenia pracownicze												
	76 844 480,25zł												
1.16	inne informacje												
2.													
2.1.	wysokość odpisów aktualizujących wartość zapasów												

NIE DOTYCZY				
2.2.	koszt wytworzenia środków trwałych w budowie, w tym odsetki oraz różnice kursowe, które powiększyły koszt wytworzenia środków trwałych w budowie w roku obrotowym			
	Wyszczególnienie	Koszty wytworzenia środków trwałych ogółem	w tym:	
			odsetki	
			różnice kursowe	
	Stan na początek roku obrotowego	153 073,50	0,00	0,00
	Środki trwałe oddane do użytkowania w roku obrotowym	9 999 541,88	0,00	0,00
	Środki trwałe w budowie	306 097,03	0,00	0,00
	Stan na koniec roku obrotowego	2 104 781,70	0,00	0,00
2.3.	kwotę i charakter poszczególnych pozycji przychodów lub kosztów o nadzwyczajnej wartości lub które wystąpiły incydentalnie			
	Wyszczególnienie	Poprzedni rok obrotowy	Bieżący rok obrotowy	
	1. Przychody, z tego:	6 885 085,01	608 521,33	
	1.1 o nadzwyczajnej wartości	6 771 719,95	69 407,92	
	1.2 które wystąpiły incydentalnie	113 365,06	539 113,41	
	2. Koszty, z tego:	15 887,06	16 292,19	
	2.1 o nadzwyczajnej wartości	0,00	0,00	
	2.2 które wystąpiły incydentalnie	15 887,06	16 292,19	
2.4.	informację o kwocie należności z tytułu podatków realizowanych przez organy podatkowe podległe ministrowi właściwemu do spraw finansów publicznych wykazywanych w sprawozdaniu z wykonania planu dochodów budżetowych			

	BRAK
2.5.	inne informacje
	BRAK
3.	Inne informacje niż wymienione powyżej, jeżeli mogłyby w istotny sposób wpłynąć na ocenę sytuacji majątkowej i finansowej oraz wynik finansowy jednostki
	BRAK



Signed by /
Podpisano przez:
Marta Szczuka
Date / Data:
2023-04-27
09:13



Signed by /
Podpisano przez:
Henryk Suchocki
Date / Data:
2023-04-27
09:13



Signed by /
Podpisano przez:
Roman Czepe
Date / Data:
2023-04-27
09:12



Signed by /
Podpisano przez:
Jan Gradkowski
Date / Data:
2023-04-27
09:09



Signed by /
Podpisano przez:
Zdzisław
Łukaszewicz
Date / Data:
2023-04-27 07:55