

**KOMENDA MIEJSKA
PAŃSTWOWEJ STRAŻY POŻARNEJ
W BIAŁYMSTOKU**




SPRAWOZDANIE
z realizacji celów i kierunków działania
KSRG i ochrony przeciwpożarowej
na terenie działania
Komendy Miejskiej
Państwowej Straży Pożarnej
w Białymstoku
w 2017 roku

Białystok, luty 2018 r.

SPIS TREŚCI

ANALIZA SYTUACJI POŻAROWEJ DLA MIASTA BIAŁEGOSTOKU I POWIATU BIAŁOSTOCKIEGO ZA ROK 2017.....	3
WYDZIAŁ ORGANIZACYJNO-KADROWY.....	4
WYDZIAŁ FINANSÓW.....	12
WYDZIAŁ OPERACYJNO - SZKOLENIOWY.....	16
WYDZIAŁ KONTROLNO – ROZPOZNAWCZY.....	24
STANOWISKO DS. BHP.....	30
WYDZIAŁ KWATERMISTRZOWSKI.....	35
WYDZIAŁ TECHNICZNY.....	40
JEDNOSTKA RATOWNICZO-GAŚNICZA NR 1 W BIAŁYMSTOKU.....	49
JEDNOSTKA RATOWNICZO-GAŚNICZA NR 2 W BIAŁYMSTOKU.....	61
JEDNOSTKA RATOWNICZO-GAŚNICZA NR 3 W BIAŁYMSTOKU.....	74
JEDNOSTKA RATOWNICZO-GAŚNICZA NR 4 W BIAŁYMSTOKU.....	84
JEDNOSTKA RATOWNICZO - GAŚNICZA NR 5 W ŁAPACH.....	92
UWAGI I WNIOSKI KOŃCOWE.....	101

**ANALIZA SYTUACJI POŻAROWEJ
DLA MIASTA BIAŁEGOSTOKU I POWIATU
BIAŁOSTOCKIEGO ZA ROK 2017**



POŻAR
co 9 h 5 min.

MIEJSC. ZAGR.
co 5 h 9 min.

**ZEGAR
ZDARZEŃ
2017**

ALARM FAŁSZYWY

co 1 dzień 2 h

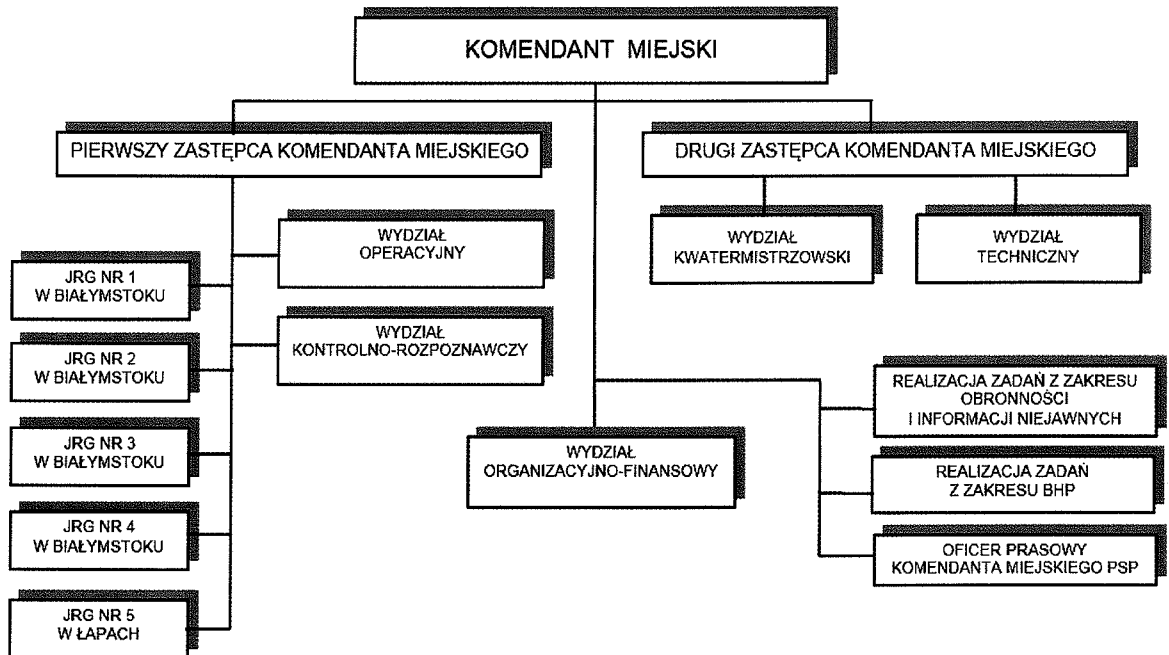
DO WSZYSTKICH ZDARZEŃ

co 2 h 55 min.

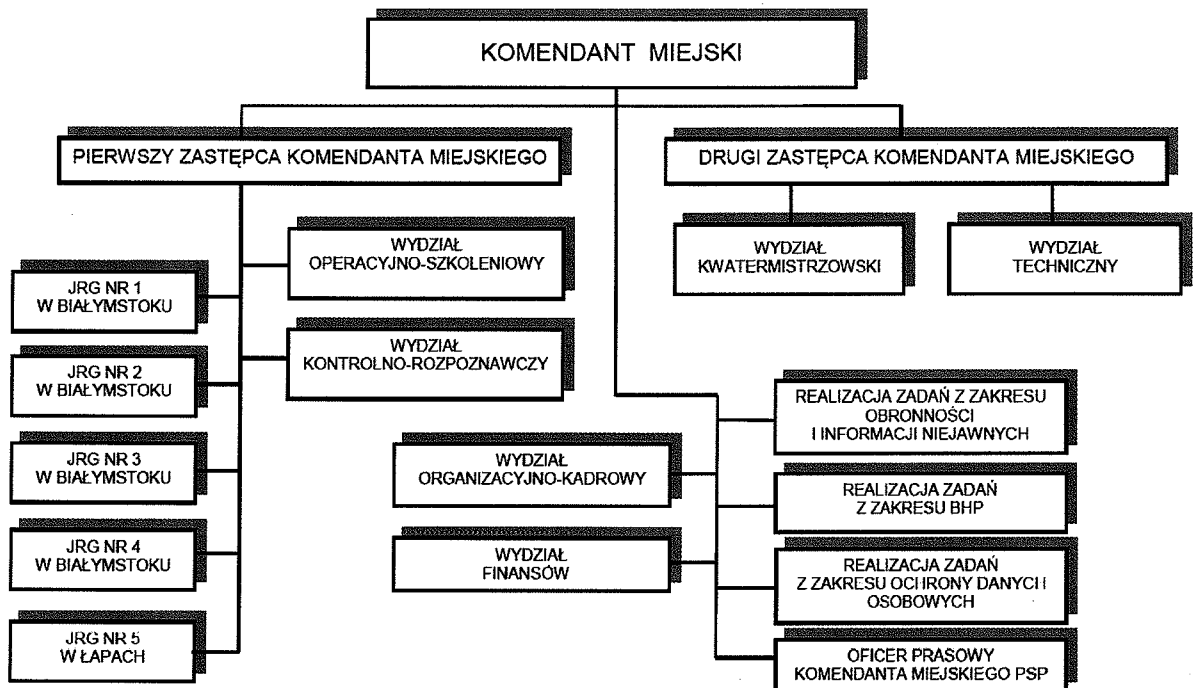
WYDZIAŁ ORGANIZACYJNO-KADROWY

1. Struktura Organizacyjna

- do dnia 30.06.2017 r.



- od dnia 01.07.2017 r.



2. Proporcje wynikające ze struktury zatrudnienia Komendy Miejskiej PSP

	2016	2017
1. ilość strażaków pełniących służbę w systemie codziennym	32	33
2. ilość strażaków pełniących służbę w systemie zmianowym	227	227
stosunek poz. 1. do 2.	0,141	0,145

3. Główne cele i kierunki działania komendy w 2017 r.

- 1) Doskonalenie funkcjonowania KSRG i usprawnienie organizacji działań ratowniczych.
- 2) Usprawnienie zarządzania działalnością Państwowej Straży Pożarnej.
- 3) Doskonalenie systemu rozpoznawania i analizowania zagrożeń pożarowych i innych zagrożeń oraz nadzoru nad przestrzeganiem przepisów przeciwpożarowych
- 4) i przepisów w zakresie przeciwdziałania poważnym awariom przemysłowym.
- 5) Poprawa jakości bazy logistycznej i zasobów sprzętowych niezbędnych do realizacji zadań i występujących zagrożeń.
- 6) Zapewnienie wyszkolonej kadry na potrzeby funkcjonowania Państwowej Straży Pożarnej oraz innych jednostek ochrony przeciwpożarowej.
- 7) Rozwijanie międzynarodowej współpracy w zakresie ratownictwa i ochrony ludności.
- 8) Działania na rzecz podnoszenia świadomości społecznej w zakresie ochrony przeciwpożarowej.
- 9) Zapewnienie racjonalnej gospodarki środkami budżetowymi i pozabudżetowymi oraz rzetelnej informacji o stanie finansowym i zdarzeniach gospodarczych KM PSP.

Aby zrealizować powyższe cele i kierunki, zaplanowano do realizacji 247 zadań. Zakres tych zadań z różnych powodów ulegał w ciągu roku modyfikacji związanej ze zmianami przepisów prawnych, przyczyn finansowych i technicznych.

4. Sprawy Organizacyjne

- 1) Opracowano „Roczny plan pracy” oraz sporządzono sprawozdanie z jego realizacji,
- 2) Opracowano „Sprawozdanie z realizacji celów i kierunków działania KSRG i ochrony przeciwpożarowej na terenie działania Komendy Miejskiej PSP w Białymstoku w 2016 roku” oraz przekazano Podlaskiemu Komendantowi Wojewódzkiemu PSP, Prezydentowi Miasta Białegostoku i Staroście Powiatu Białostockiego,
- 3) Przeprowadzono archiwizację akt,
- 4) Prowadzono bieżącą analizę aktów prawnych oraz wdrażano na merytorycznie odpowiedzialnych stanowiskach,
- 5) Wydano 48 Decyzje, 3 Rozkazy Personalne i 1 Zarządzenie Komendanta Miejskiego dot. organizacji i funkcjonowania KM PSP w Białymstoku,
- 6) Zorganizowano 45 odpraw z kadrą kierowniczą Komendy oraz opracowywano z nich ustalenia,

- 7) Zorganizowano obchody Dnia Strażaka i Dni Ochrony Przeciwpożarowej,
- 8) Przeprowadzono praktyki studenckie studentom szkół wyższych. Sporządzono sprawozdania z przebiegu praktyk,
- 9) Przygotowywano podziękowania firmom, instytucjom, zakładom, jednostkom i osobom fizycznym, które wsparły finansowo bądź w innej formie działalność Komendy Miejskiej,
- 10) Prowadzono sekretariat Komendanta Miejskiego,
- 11) Realizowano czynności biurowo-administracyjne związane z zabezpieczeniem w materiały biurowe.

5. Rozpatrywanie skarg i wniosków

W 2017 roku do tutejszej Komendy wpłynęły cztery skargi, które zostały rozpatrzone w ustawowym terminie. Nie potwierdziły się zarzuty stawiane przez skarżących.

6. Kontrole

- 1) Kontrole wewnętrzne w KM PSP,

W 2017 r. przeprowadzono kontrole mające charakter wstępnych i bieżących przeprowadzanych przez Komendanta Miejskiego i jego Zastępców. Kontrole te przynosiły pożądaną efekt. Szczegółowy zakres kontroli wewnętrznych określa poniższa tabela.

Lp.	Temat lub zakres kontroli	Terminy, częstotliwość kontroli
1	Kontrola w zakresie przestrzegania przepisów kancelaryjnych.	1 raz w kw.
2	Sposobu załatwiania petycji, skarg i wniosków.	1 raz w m-cu
3	Stanu obsad etatowych.	1 raz w m-cu
4	Punktualnego przybycia i rozpoczęcia służby.	codziennie
5	Wykorzystania urlopów.	1 raz w m-cu
6	Prawidłowości wykorzystania zwolnień lekarskich.	wg potrzeb
7	Analiza dokumentacji ze zdarzeń.	codziennie
8	Analiza zabezpieczenia operacyjnego miasta i powiatu.	codziennie
9	Zmiana służby SK KM i PA.	codziennie
10	Kontrola stanu chemicznych środków gaśniczych.	2 razy w roku
11	Osiągalności i stawiennictwa pracowników /na zarządzony alarm/.	1 raz w roku
12	Kontrola JRG.	2 razy w roku
13	Hospitacja zajęć i kontrola zagadnień doskonalenia zawodowego.	doraźnie
14	Pełnienia służby dyspozycyjnej.	2 raz w tyg.

15	Sprawdziany wiedzy teoretycznej i praktycznej strażaków JRG.	1 raz w kw.
16	Sprawdziany wiedzy teoretycznej i praktycznej strażaków SK KM.	1 raz w kw.
17	Stan aktualizacji wykazu sprzętu w JRG.	1 raz w m-cu
18	Sprawdzian sprawności fizycznej (termin podstawowy i poprawkowy).	1 raz w roku
19	Realizacji budżetu.	na bieżąco
20	Kontrola stanu technicznego urządzeń i sprzętu będącego na wyposażeniu jednostek oraz ocena stanu ppoż. obiektów.	do 15.04.
21	Inwentaryzacja materiałów.	IV kw.
22	Inwentaryzacja środków trwałych.	1 raz w roku
23	Inwentaryzacja zdawczo - odbiorcza.	wg potrzeb
24	Rozliczanie kart drogowych.	1 raz w m-cu
25	Stanu napełnienia zbiorników sprzętu silnikowego.	wyrywkowo
26	Rzetelności danych podawanych w oświadczeniach dot. spraw mieszkaniowych.	wg potrzeb
27	Kontrola BHP i ppoż. podległych JRG.	do 31.05.
28	Kontrola - przegląd warunków pracy podległych JRG.	do 31.05.
29	Kontrola przestrzegania zasad i norm BHP a także realizacji zadań w tym przedmiocie.	realizacja ciągła
30	Kontrola kasy KM.	raz w m-cu.
31	Kontrola wykonania budżetu.	za każdy miesiąc
32	Kontrola dokumentów księgowych.	na bieżąco

2) Kontrole zewnętrzne:

W 2017 r. odnotowano 9 kontroli:

- 6 przeprowadzonych przez Państwową Inspekcję Sanitarną MSWiA,
- 1 przeprowadzona przez Narodowy Fundusz Ochrony Środowiska i Gospodarki Wodnej,
- 1 przeprowadzona przez Komendę Główną PSP,
- 1 przeprowadzona przez Komendę Wojewódzką PSP w Białymstoku.

7. Współpraca i współdziałanie

- 1) Zorganizowano 5 spotkań Komendanta Miejskiego ze Związkami Zawodowymi,
- 2) W ramach współdziałania z organami samorządu terytorialnego Komenda Miejska współpracowała z władzami miasta Białegostoku, starostwa powiatowego, urzędami miast i gmin, organami Związku OSP RP i poszczególnymi jednostkami OSP, oraz z instytucjami, służbami i innym jednostkami. Komendant Miejski, jego Zastępcy i wyznaczeni funkcjonariusze w 2017 r. brali udział i przedstawiali stosowne informacje na temat działalności Komendy, stanu bezpieczeństwa, istniejących problemów w tym zakresie oraz stanu ochrony przeciwpożarowej na sesjach, zjazdach, naradach i innych uroczystościach i spotkaniach. Przedstawiano też w 2017 r. problemy bezpieczeństwa i porządku publicznego na posiedzeniach Komisji bezpieczeństwa i porządku publicznego Miasta Białegostoku. Tematy te były następnie przedmiotem kilkakrotnych wystąpień Komendanta na posiedzeniach tych komisji,
- 3) W ramach współpracy z OSP obsłużono 68 walnych zebrań sprawozdawczych w jednostkach OSP na terenie powiatu białostockiego, a także udzielono pomocy przy organizacji gminnych i powiatowych zawodów sportowo-pożarniczych OSP na powiecie białostockim,
- 4) Rozpropagowano wśród strażaków PSP i OSP akcją „Ognisty ratownik – gorąca krew”.

8. Kadry

Zatrudnienie wg etatów z podziałem na strażaków, pracowników cywilnych i strażaków zmianowych:

	2016 rok	2017 rok	Tendencja
Etaty przyznane	274	274	0
Zatrudnienie w dniu 31.12., w tym:	265	265	0
- strażacy	259	260	+ 1
- pracownicy cywilni	6	5	- 1
- strażacy pełniący służbę w systemie zmianowym	227	227	0

Zatrudnienie wg korpusów:

	2016 rok	2017 rok	Tendencja
Etaty przyznane	268	268	0
Zatrudnienie w dniu 31.12., w tym:	259	260	+ 1
- oficerowie	58	59	+ 1
- aspiranci	58	59	+ 1
- podoficerowie	143	131	- 12
- szeregowcy	0	11	+ 11

Zestawienie zatrudnienia w systemie zmianowym wg korpusów w dniu 31.12.2017 r.:

Korpus	Razem	Oficerowie	Aspiranci	Podoficerowie	Szeregowi
System służby zmianowy	227	33	57	127	10
%	100	14,53	25,11	55,95	4,41

Wykształcenie:

	2016 rok	2017 rok	Tendencja
Etaty przyznane	274	274	0
Zatrudnienie w dniu 31.12., w tym:	265	265	0
wykształcenie wyższe w tym licencjackie	130	133	+3
wykształcenie średnie	135	132	-2
wykształcenie zasadnicze zawodowe i niższe	0	0	0

Zatrudnienie strukturalne:

Komórka organizacyjna	Rok	Przyznane etaty	Stan zatrudnienia w dniu 31.12.
Biuro Komendy w tym pracownicy cywilni i Stanowisko Kierowania Komendanta Miejskiego	2016	38	37
	2017	39	38
JRG Nr 1 w Białymstoku w tym posterunek przy ul. Dojlidy Fabryczne 24	2016	87	81
	2017	81	81
JRG Nr 2 w Białymstoku	2016	44	43
	2017	49	45
JRG Nr 3 w Białymstoku	2016	35	35
	2017	35	33
JRG Nr 4 w Białymstoku	2016	35	34
	2017	35	35
JRG Nr 5 w Łapach	2016	35	35
	2017	35	33
Komenda Miejska (ogółem)	2016	274	265
	2017	274	265

Struktura zatrudnienia funkcjonariuszy PSP według pionu służbowego w dniu 31.12.2017 r.

Pion służbowy	Liczba zatrudnionych	%
Logistyki	6	2,31 %
Szkoleniowy	0	0 %
Operacyjny	243	93,46 %
Prewencji	5	1,92 %
Pozostałe	6	2,31 %
Razem	260	100,0 %

Struktura zatrudnienia funkcjonariuszy PSP według systemu służby w dniu 31.12.2017 r.

System służby	Liczba zatrudnionych	%
Codzienny	33	12,69 %
Zmianowy	227	87,31 %
Razem	260	100,0

Porównanie stanu zatrudnienia wg korpusów w latach 2016/2017 przedstawia się następująco:

Korpus	2016	% wszystkich strażaków	2017	% wszystkich strażaków	Tendencja
- oficerowie	58	22,4 %	59	22,7 %	+ 0,3 %
- aspiranci	58	22,4 %	59	22,7 %	+ 0,3 %
- podoficerowie	143	55,2 %	131	50,4 %	- 4,8 %
- szeregowcy	0	0	11	4,2 %	+ 4,2 %

Struktura zatrudnienia funkcjonariuszy PSP według wysługi lat służby w dniu 31.12.2017 r.

Wysługa emerytalna w latach	Zatrudnienie	%
0-5	56	21,5
6-10	67	25,8
11-15	56	21,5
16-20	50	19,2

21-25	21	8,1
26-30	9	3,5
31-35	1	0,4
powyżej 35	0	0,0
Razem	260	100,0 %

Zestawienie zatrudnienia funkcjonariuszy PSP według płci w dniu 31.12.2017 r.

Płeć	Liczba zatrudnionych	%
Kobiety	8	3,1 %
Mężczyźni	252	96,9 %

- 1) Nastąpiły n/w zmiany kadrowe:
 - a) zwolniono lub przeniesiono ze służby 13 strażaków w tym:
 - 9 zostało zwolnionych w związku z odejściem na zaopatrzenie emerytalne,
 - 4 przeniesiono służbowo do innej jednostki organizacyjnej PSP.
 - b) 2 funkcjonariuszy uległo wypadkowi śmiertelnemu w trakcie działań ratowniczo-gaśniczych:
 - c) zatrudniono do służby 16 funkcjonariuszy:
 - 11 strażaków na stanowisko stażysty,
 - 2 absolwentów Szkoły Głównej Służby Pożarniczej,
 - 1 absolwenta Szkoły Aspirantów PSP,
 - 2 strażaków przeniesionych z innych jednostek organizacyjnych PSP.
- 2) wydano 227 decyzje personalne związane ze zwalnianiem; zatrudnianiem; awansowaniem w stopniach; zmianą stanowisk, miejsca pełnienia służby, delegowaniem, wyróżnieniami, wynagrodzeniem strażaków i pracowników cywilnych.
- 3) Sporządzono i przekazano do Zakładu Emerytalno-Rentowego MSW:
 - 9 wniosków o przyznanie emerytury,
 - 3 wnioseki o wypłatę zasiłku pogrzebowego,
 - 4 wnioski o rentę rodzinną.
- 4) Z okazji nabycia prawa do nagrody jubileuszowej z tytułu wieloletniej służby wypłacono nagrody 22 strażakom,
- 5) Skierowano wszystkich strażaków i pracowników cywilnych na badania profilaktyczne okresowe (wg potrzeb),
- 6) Udzielono odpowiedzi na podania o zatrudnienie w Komendzie,
- 7) W zakresie ubezpieczeń społecznych za pośrednictwem programu „Płatnik” przekazano do ZUS zgłoszenia o zmianach oraz nowe zgłoszenia i zgłoszenia pracowników zwolnionych - do objęcia ubezpieczeniem zdrowotnym w tym umowy zlecenia,
- 8) Wydano świadectwa pracy i służby zwolnionym osobom.

9. Szkolenia

- 1) W szkołach, na kursach i szkoleniach strażacy podwyższali kwalifikacje zawodowe:
 - 4 ukończyło Niestacjonarne Studia I Stopnia dla strażaków w służbie stałej na Wydziale Inżynierii Bezpieczeństwa Pożarowego w Szkole Głównej Służby Pożarniczej,
 - 4 ukończyło kształcenie w trybie zaocznym w zawodzie technik pożarnictwa w CS PSP w Częstochowie dla strażaków posiadających zdany egzamin OKE Z.22.
- 2) Naukę rozpoczęły 4 osoby:
 - 4 strażaków rozpoczęło niestacjonarne Studia I Stopnia dla strażaków w służbie stałej na Wydziale Inżynierii Bezpieczeństwa Pożarowego w Szkole Głównej Służby Pożarniczej.

10. W zakresie wyników pracy zawodowej strażaków

- 1) Wyróżniono:
 - 3 strażaków nagrodą pieniężną Ministra Spraw Wewnętrznych i Administracji,
 - 13 strażaków nagrodą pieniężną Komendanta Głównego Państwowej Straży Pożarnej,
 - 9 strażaków nagrodą pieniężną Podlaskiego Komendanta Wojewódzkiego,
 - 1 strażaka Dyplomem Komendanta Głównego PSP.
- 2) Awansowano na wyższe stopnie służbowe:
 - 17 oficerów,
 - 20 aspirantów,
 - 54 podoficerów.
- 3) Wyróżniono Medalami i Odznaczeniami 47 osób,
- 4) W 2017 roku nie udzielono kar dyscyplinarnych oraz upomnień.

WYDZIAŁ FINANSÓW

1. Wykonanie dochodów budżetowych

a) dochody budżetu państwa

Komenda Miejska PSP w Białymstoku zrealizowała dochody budżetu państwa na kwotę 3.370,90 zł. Składały się na nie: zwrot niezasadnie pobranego uposażenia, koszty upomnienia, wpływy ze sprzedaży składników majątkowych oraz naliczone odsetki bankowe.

Należności z tytułu dochodów budżetowych wynoszą 5.102,80 zł. i są to koszty upomnień oraz grzywna za uchylenie się od wykonania obowiązku określonego w tytule wykonawczym dotycząca braku przeglądów i konserwacji systemów przeciwpożarowych.

Dochody budżetu państwa były naliczane, pobierane oraz odprowadzane na konto Urzędu Miejskiego w Białymstoku w ustalonych terminach i zgodnie z obowiązującymi przepisami.

b) dochody jednostek samorządu terytorialnego

Komenda Miejska PSP w Białymstoku zrealizowała dochody miasta na kwotę 1.795,- zł. Pochodziły one z naliczonych przez bank odsetek na rachunku jednostki oraz zwrotu dotacji za 2016 rok. Dochody jednostek samorządu terytorialnego zostały rozliczone

i w ustalonych terminach przekazane na rachunek Urzędu Miejskiego w Białymstoku.

2. Dotacja celowa z budżetu państwa

Komenda Miejska PSP w Białymstoku otrzymała dotację celową z budżetu państwa w dziale 754 Bezpieczeństwo publiczne i ochrona przeciwpożarowa w rozdziale 75411, którą wykorzystwała zgodnie z przeznaczeniem i w wysokości dostosowanej do realizacji zadań bieżących. Plan wydatków oraz jego zmiany przedstawia poniższa tabela.

Plan wydatków zgodny z ustawą budżetową na 2017r.		20.016.000,00
Zmiany planu	Zwiększenie budżetu Decyzją Ministra Rozwoju i Finansów na realizację Programu modernizacji Policji, Straży Granicznej, Państwowej Straży Pożarnej i Biura Ochrony Rządu w latach 2017 – 2020	756.000,00
	Zwiększenie – rezerwa celowa budżetu państwa (poz. 79) przeznaczona na uzupełnienie wydatków związanych z funkcjonowaniem PSP	20.500,00
	Zwiększenie – rezerwa celowa budżetu państwa (poz.36) na zapewnienie bezpiecznych warunków nauki i opieki w szkołach „Bezpieczna+”	21.820,00
	Zwiększenie – Decyzja Wojewody Podlaskiego - środki na zabezpieczenie należnych funkcjonariuszom świadczeń za niewykorzystany czas wolny od służby	107.000,00
	Zwiększenie – Decyzja Wojewody Podlaskiego – środki na wypłatę podwyższonych odszkodowań przysługujących w razie wypadku lub choroby pozostających w związku ze służbą (na podstawie Decyzji Ministra Spraw Wewnętrznych i Administracji)	159.866,00
Plan wydatków budżetowych po zmianach		21.081.186,00

Dotacja celowa budżetu państwa wpływała na konto bankowe KM PSP zgodnie ze składanym zapotrzebowaniem w Podlaskim Urzędzie Wojewódzkim w Białymstoku.

Wszelkie zmiany w planie budżetu Komendy były dokonywane na podstawie zarządzeń Prezydenta Miasta Białegostoku lub uchwał Rady Miasta.

3. Wykonanie wydatków budżetowych finansowanych z dotacji celowej budżetu państwa

Komenda Miejska PSP w Białymstoku wydatkowała środki finansowe w 2017 roku zgodnie z planowanym przeznaczeniem.

Wykonanie wydatków na dzień 31 grudnia 2017 roku w podstawowych grupach wydatków przedstawia się następująco:

	Dotacja przekazana	Wykonanie	Kwota niewykorzystana
Wynagrodzenia, pochodne i równoważniki	18.399.240,00	18.398.859,09	380,91
Świadczenia	780.906,00	780.905,20	0,80
Wydatki rzeczowe	1.731.148,00	1.731.095,73	52,27
Wydatki majątkowe	168.882,00	168.881,49	0,51
Ogółem	21.080.176,00	21.079.741,51	434,49

W ramach wydatków inwestycyjnych dofinansowano zakup lekkiego samochodu rozpoznania ratowniczego VW Caddy Maxi dla JRG 5 w Łapach, zakupiono urządzenie Firewall do ochrony sieci komputerowej, opłacono projekt budowy nowej myjni przejazdowej dla samochodów pożarniczych oraz projekt wykonawczy budynku posterunku JRG 1 przy ul. Plażowej w Białymstoku.

W dniu 28 grudnia 2017r. dokonano zwrotu niewykorzystanej kwoty dotacji w wysokości 387,74 natomiast w dniu 29 grudnia 2017 przekazano kwotę 46,75 na konto Urzędu Miejskiego w Białymstoku.

Wydatki były dokonywane w granicach kwot określonych w planie finansowym, a wszelkie zmiany dokonywano zgodnie z obowiązującymi przepisami.

4. Realizacja zadań dotyczących usuwania skutków klęsk żywiołowych

Plan finansowy KM PSP został zwiększony o kwotę 20.140,00 zł pochodzącą z rezerwy celowej budżetu państwa (poz. 24) przeznaczoną na odtworzenie infrastruktury i sprzętu zniszczonego lub uszkodzonego oraz na pokrycie kosztów poniesionych podczas działań związanych z anomaliami pogodowymi oraz usuwaniem skutków burz i towarzyszących im intensywnych opadów deszczu i gradu, lokalnych trąb powietrznych i silnych wichur, a także na odtworzenie potencjału ratowniczego niezbędnego do prowadzenia skutecznych działań ratowniczych.

Kwota dotacji została przeznaczona na zakup plandek do przykrycia dachów, zakup i wymianę uszkodzonych części pomp szlamowych, wymianę czujników zbliżeniowych w samochodzie pożarniczym oraz uzupełnienie zużytego podczas działań ratowniczych paliwa. Łącznie wydatkowano 20.140,00 zł.

5. Realizacja zadań finansowanych dotacjami pozyskanymi z jednostek samorządu terytorialnego

Plan finansowy KM PSP w Białymstoku na 2017 r. został zwiększony o dotację z Urzędu Miejskiego w Białymstoku w wysokości 200.000,00 zł przeznaczoną na dofinansowanie zakupu paliwa do samochodów pożarniczych. Dotacja została wykorzystana w 100%.

6. Dofinansowanie działalności KM PSP z Funduszu Wojewódzkiego Wsparcia PSP

W roku 2017 zostały podpisane umowy z jednostkami samorządowymi na dofinansowanie zakupu lekkiego samochodu rozpoznania ratowniczego VW Caddy Maxi na wyposażenie JRG nr 5 w Łapach na łączną kwotę 102.000,- zł. Samochód zakupiono za 120.990,- zł. Brakująca kwota w wysokości 18.990,- pochodziła z budżetu Komendy Miejskiej.

Środki pozyskano z następujących jednostek:

- | | |
|-------------------------------------|------------|
| a) Powiat Białostocki | - 50.000,- |
| b) Urząd Gminy Poświętne | - 8.000,- |
| c) Urząd Miejski w Łapach | - 12.000,- |
| d) Urząd Gminy w Suraziu | - 7.000,- |
| e) Urząd Gminy Turośń Kościelna | - 10.000,- |
| f) Urząd gminy Juchnowiec Kościelny | - 15.000,- |

W trakcie realizacji budżetu przestrzegano wszystkich procedur kontroli, przeprowadzano wstępną ocenę celowości zaciągania zobowiązań finansowych i dokonywania wydatków. Badano i porównywano stan faktyczny ze stanem wymaganym pobierania i gromadzenia środków publicznych.

Przy podejmowaniu decyzji w celu wykonania planowanych zadań brano pod uwagę przesłanki celowego, racjonalnego i oszczędnego gospodarowania z zachowaniem zasady uzyskiwania jak najlepszych efektów z danych nakładów.

Zadania do wykonania były zlecane na zasadzie wyboru najkorzystniejszej oferty z uwzględnieniem przepisów o zamówieniach publicznych. Dołożono wszelkich starań, aby zadania, na które wcześniej zaciągnięto zobowiązania były terminowo realizowane.

WYDZIAŁ OPERACYJNO - SZKOLENIOWY

W 2017 r. na terenie miasta Białegostoku i powiatu białostockiego odnotowano 3006 zdarzeń (o 581 więcej niż w roku 2016). Szacunkowe straty wyniosły około 20,41 mln zł, a wartość uratowanego mienia około 145 mln zł. W zdarzeniach odnotowano śmierć 28 osób, a rannych zostało 580 osób. Podczas zdarzeń ewakuowano ze strefy zagrożenia 115 osób.

I. WSKAŹNIKI OPERACYJNE.

1. Zestawienie porównawcze zdarzeń w 2017 r. według gmin.

Lp.	Nazwa	2016	2017	wzrost / spadek %
	Miasto Białystok	1139	1663	46
2.	Choroszcz	106	167	57,5
3.	Czarna Białostocka	113	74	-52,7
4.	Dobrzyniewo Duże	71	77	7,8
5.	Gródek	56	67	16,5
6.	Juchnowiec Kościelny	114	120	5,3
7.	Łapy	132	128	-3,1
8.	Michałow	87	98	11,2
9.	Poświętne	33	29	-13,8
10.	Supraśl	150	105	-42,8
11.	Suraz	25	21	-19
12.	Turośń Kościelna	49	121	146
13.	Tykocin	46	68	32,4
14.	Wasilków	171	139	-23
15.	Zabłudów	96	102	5,9
16.	Zawady	37	27	-37
Razem		2425	3006	24

Ogólna ilość zdarzeń w 2017 r. na terenie działania Komendy tj. miasta Białegostoku i powiatu białostockiego w stosunku do roku 2016 r. wzrosła o 24 % (581), a na terenie miasta Białegostoku również wzrosła o 46 % (524). Zdarzenia na terenie miasta Białegostoku stanowiły 55,3 % wszystkich odnotowanych na terenie działania tutaj Komendy.

Na terenie powiatu białostockiego najczęściej zdarzeń odnotowano w gminach:

- a. Choroszcz 167 zdarzeń – 5,5 % ogółu,
- b. Wasilków 139 zdarzeń – 4,6 % ogółu,
- c. Łapy 128 zdarzeń – 4,3 % ogółu,

najmniej w gminach:

- a. Suraż 21 zdarzeń – 0,7 % ogółu
- b. Zawady 27 zdarzeń – 0,9 % ogółu,
- c. Poświętne 29 zdarzeń – 1 % ogółu.

W 2017 roku siły i środki z terenu działania tut. Komendy uczestniczyły w 24 zdarzeniach poza własnym rejonem (w 2016 takich interwencji było 29).

2. Zestawienie ilości zdarzeń ze względu na rodzaj.

rodzaj zdarzenia		2016 r.	2017 r.	ilość „+”	% „+”
pożar	mały	846	940	94	11,1
	średni	27	22	-5	-18,5
	duży	2	0	-2	-100,0
	bardzo duży	0	2	2	-
	razem	875	964	89	10,2
miejscowe zagrożenia	małe	179	224	45	25,1
	lokalne	1232	1415	183	14,9
	średnie	60	60	0	0,0
	duże	0	0	0	-
	kłęska żywiołowa	0	0	0	-
	razem	1471	1699	228	15,5
alarmy fałszywe	złośliwe	5	8	3	60,0
	w dobrej wierze	35	46	11	31,4
	z ISA	39	289	250	641,0
	razem	79	343	264	334,2
ogółem		2425	3006	581	24,0

- 1) W podziale procentowym rodzaju interwencji pożary to 32 % wszystkich zdarzeń, miejscowe zagrożenia 55,5 % i alarmy fałszywe to około 11,4 %. W 2016 r. wskaźniki te wynosiły: pożary 36 %, miejscowe zagrożenia 60 %, alarmy fałszywe 4 %.
- 2) Ogólnie na terenie działania Komendy liczba pożarów wyniosła 964 - wzrost o 10,2 % w stosunku do roku ubiegłego.
- 3) Ogólnie liczba miejscowych zagrożeń wzrosła o 15,5 % w stosunku do roku ubiegłego, z czego około 83,3 % stanowiły miejscowe zagrożenia lokalne.
- 4) Ogólna ilość alarmów fałszywych wzrosła o 334,2%. Alarmów złośliwych było o 3 więcej, w dobrej wierze więcej o 11 i z instalacji wykrywania pożaru więcej o 264.

3. Szacunkowa wartość strat powstałych podczas zdarzeń [w tys. zł.].

Straty		2016 r.	2017 r.	„+” tys. zł.	% „+”
pożary	ogółem	10002,8	8756,1	-1246,7	-12,5
	w tym bud.	4165,6	5292,8	1127,2	27,1
miejscowe zagrożenia		8287,9	11658,4	3370,5	40,7
Razem		18290,7	20414,5	2123,8	11,6

Największe straty odnotowano 28 kwietnia 2017 r. po pożarze dwóch domów w miejscowości Bokiny. Wstępnie oszacowano je na około 1 mln zł.

4. Szacunkowa wartość uratowanego mienia [w tys. zł.].

Uratowane mienie	2016 r.	2017 r.	„+” tys. zł.	% „+”
pożary	98980	138741	39761	40,2
miejscowe zagrożenia	17984	6757	-11227	-62,4
Razem	116964	145498	28534	24,4

Największą wartość mienia uratowanego odnotowano 11 listopada 2017 r. podczas pożaru składowiska odpadów komunalnych w Studziankach. Uratowane mienie (hala sortowni wraz z wyposażeniem) oszacowano wstępnie na około 12 mln zł.

5. Zestawienie działań prowadzonych przez JRG i OSP.

Rok	Ilość zdarzeń	JRG samodzielnie		JRG i OSP wspólnie		OSP samodzielnie	
		ilość	% zdarzeń	ilość	% zdarzeń	ilość	% zdarzeń
2016	2425	1358	56	432	18	635	26
2017	3006	1831	61	523	17	652	22

Odsetek akcji prowadzonych samodzielnie przez OSP nieznacznie zmalał.

6. Prawdopodobne przyczyny powstania pożarów.

Lp.	Rodzaj obiektu	2016	2017	% ogółu	ilość „+”	% „+”
1.	podpalenia	364	385	39,9	21	5,5
2.	nieustalone	60	61	6,3	1	1,7
3.	wady lub nieprawidłowa eksploatacja urządzeń grzewczych	191	233	24,1	42	22

4.	nieostrożność osób dorosłych	98	138	14,3	40	38,7
5.	wady lub nieprawidłowa eksploatacja instalacji i urządzeń elektrycznych	65	53	5,5	-12	-22,6
6.	wady środków transportu	55	49	5	-6	-12,2
7.	inne	28	29	3	1	3,5
8.	nieostrożność osób nieletnich	5	3	0,3	-2	-66,6
9.	wady urządzeń mechanicznych	4	1	0,1	-3	-300
10.	pożary jako następstwa MZ	5	3	0,3	-2	-66,6

Przyczyną większości pożarów (39,9 %) były podpalenia – 385 zdarzenia. Ilość podpażeń w 2017 roku wzrosła o 5,5%. Przyczyny nieustalone stanowiły 6,3 % wszystkich pożarów – wzrost o 1,7 %. Około 24,1 % pożarów było spowodowanych wadami lub nieprawidłową eksploatacją urządzeń grzewczych.

7. Prawdopodobne przyczyny powstania miejscowych zagrożeń.

Lp.	Rodzaj obiektu	2016	2017	% ogółu	ilość „+_-”	% „+_-”
1.	inne przyczyny	377	473	27,8	96	25,4
2.	huragany, silne wiatry, tornada	505	389	22,9	-116	-29,8
3.	niezachowanie zasad bezpieczeństwa środków transportu	324	400	22,9	76	23,5
4.	nietypowe zachowanie zwierząt	43	41	2,4	-2	-4,8
5.	celowe działanie człowieka	39	36	2,1	-3	-8,3
6.	nieumyślne działanie człowieka	28	24	1,4	-4	-16,6
7.	wady lub nieprawidłowa eksploatacja urządzeń	25	31	1,8	6	19,4
8.	wady środków transportu	18	28	1,6	10	35,7
9.	gwałtowne opady atmosferyczne	85	202	11,9	117	137
10.	nieustalone	27	40	2,3	13	48

Przyczyną większości miejscowych zagrożeń (27,8 %) były inne przyczyny nie wymienione w tabeli – 473 zdarzeń. W związku z warunkami pogodowymi odnotowano wzrost zdarzeń spowodowanych gwałtownymi opadami atmosferycznymi – 202 zdarzeń wzrost o 137 %.

8. Osoby poszkodowane (ofiary śmiertelne, osoby ranne) i uratowane podczas zdarzeń.

Obrażenia	Poszkodowani	pożary			miejscowe zagrożenia		
		2016 r.	2017 r.	Ilość „+_-”	2016 r.	2017 r.	Ilość „+_-”
ofiary śmiertelne	osoby dorosłe	2	6	4	15	20	5
	dzieci	0	0	0	0	0	0
	ratownicy	0	2	2	0	0	0
	w tym strażacy	0	2	2	0	0	0
	razem	2	8	6	15	20	5
rani	osoby dorosłe	44	37	-7	389	465	76
	dzieci	3	18	15	39	50	11
	ratownicy	7	6	-1	3	4	1
	w tym strażacy	6	5	-1	3	4	1
	razem	54	61	7	431	519	88
udzielono pomocy medycznej	na terenie akcji ratowniczej	119	186	67	686	862	176
	w tym przez strażaków	43	42	-1	193	355	162
	przekazano służbie zdrowia	41	51	10	219	404	185
	ewakuowano ze strefy zagrożenia	16	95	79	9	20	11

W pożarach śmierć poniosło 2 ratowników na terenie Białegostoku.

9. Zestawienie udziału w akcjach (bez alarmów fałszywych) JRG i OSP.

Rodzaj zdarzenia	Rok	Ogółem zdarzeń	Ogółem ilość strażaków	Strażacy średnio na 1 zdarzenie	Ogółem sam. bojowych	Sam. średnio na 1 zdarzenie
Pożary	2016	875	8943	10,2	1924	2,2
	2017	964	10306	10,7	2278	2,4
MZ	2016	1471	11696	7,9	2510	1,7
	2017	1699	13580	8	2961	1,7
Razem	2016	2346	20639	8,8	4434	1,9
	2017	2663	23886	9	5239	2

II. WSPÓLDZIAŁANIE Z INNYMI PODMIOTAMI, SŁUŻBAMI I JEDNOSTKAMI SAMORZĄDOWYMI.

Znaczącym elementem zapewnienia skuteczności prowadzonych akcji jest właściwe współdziałanie. Najważniejsze zagadnienia zrealizowane w tym zakresie to:

1. Udział Naczelnika Wydziału w posiedzeniach zespołów zarządzania kryzysowego na szczeblu miasta i powiatu.
2. Stała współpraca ze starostwem powiatowym w zakresie zapewnienia przepływu informacji na potrzeby PCZK.
3. W roku 2017 nieprawidłowości we współdziałaniu dotyczyły w kilku przypadkach informowania SK KM o zdarzeniach przez inne służby z opóźnieniem, brakiem opisu zdarzenia.
4. Współpracowano z Centrum Powiadamiania Ratunkowego Podlaskiego Urzędu Wojewódzkiego podczas doskonalenia obsługi tzw. formatki, polegającej na bezpośrednim zgłoszeniu zdarzenia w systemie SWD.
5. Współpracowano z Nadleśnictwem Czarna Białostocka przy udostępnieniu terenu na ćwiczenia .
6. Udział pracowników wydziału w comiesięcznym posiedzeniu Zespołu Zadaniowego Koordynującego Działania Zewnętrzne o Charakterze Prewencyjnym.

III. SZKOLENIE, DOSKONALENIE ZAWODOWE ORAZ ĆWICZENIA.

1. 12 strażaków ukończyło szkolenie z zakresu współdziałania z LPR.
2. 4 osoby ukończyły szkolenie z zakresu podestów ruchomych.
3. 5 osób ukończyło szkolenie młodszego ratownika wysokościowego KSRG.
4. 5 osób ukończyło szkolenie w zakresie ratownictwa lodowego.
5. 2 osoby ukończyły szkolenie z zakresu obsad stanowisk kierowania PSP.
6. 10 osób ukończyło szkolenie z zakresu gaszenia pożarów.
7. 3 osoby ukończyły szkolenie z ratownictwa chemicznego i ekologicznego realizowanego przez ksrg w zakresie podstawowym.
8. Kadra dowódcza Komendy Miejskiej uczestniczyła dwukrotnie w naradzie pionu operacyjno – szkoleniowego.
9. 3 strażaków z JRG Nr 5 ukończyło szkolenie przygotowujące do prowadzenia zajęć w sali edukacyjnej „Ognik” dla dzieci w wieku wczesnoszkolnym.
10. Na terenie powiatu białostockiego zorganizowano i przeprowadzono 10 następujących szkoleń dla członków OSP:
 - a) szkolenie podstawowe – 137 osób (5 kursów),
 - b) szkolenie z zakresu ratownictwa technicznego – 60 osób (4 kursy),
 - c) szkolenie dowódców – 21 osoby (1 kurs).
11. W dniu 13.06.2017 r. wytypowane siły i środki Komendy Miejskiej uczestniczyły w ćwiczeniach wojewódzkich na Zalewie Siemianówka.
12. W dniu 21 i 28.06.2017 r. wytypowane siły i środki Komendy Miejskiej uczestniczyły w ćwiczeniach wojewódzkich, pożary kompleksów leśnych w Hajnówce i Zambrowie.
13. W dniach 19 – 21 września 2017 r. przeprowadzono ćwiczenia ratowniczo – gaśnicze pod kryptonimem „Borsuk” na kompleksie leśnym Nadleśnictwa Czarna Białostocka z udziałem sił i środków PSP i wytypowanych jednostek OSP KSRG z terenu powiatu białostockiego.

14. W dniu 06.10.2017 r. wytypowane siły i środki Komendy Miejskiej – grupa SGRche-Eko poziom C uczestniczyły w ćwiczeniach wojewódzkich w Bielsku Podlaskim.

IV. INSPEKCJE GOTOWOŚCI BOJOWEJ JEDNOSTEK OSP.

W 2017 r. przeprowadzono inspekcje gotowości operacyjnej w 27 jednostkach OSP włączonych do Krajowego Systemu Ratowniczo-Gaśniczego. Celem inspekcji było określenie stopnia przygotowania tych jednostek do prowadzenia działań ratowniczo – gaśniczych. Najważniejsze elementy wpływające na poprawę przygotowania OSP do prowadzenia akcji, na które zwrócono szczególną uwagę to:

1. Przestrzeganie przez członków OSP, wyjeżdżających do zdarzeń, posiadania uprawnień do uczestnictwa w działaniach ratowniczych.
2. Posiadanie aktualnej ewidencji wyszkolenia członków OSP i wiedzy przez funkcyjnych OSP o członkach OSP, posiadających kwalifikacje do uczestnictwa w działaniach ratowniczych.
3. Spełnienie wymagań dla jednostki OSP KSRG w zakresie wymaganych szkoleń.
4. Dbanie o terminowe przeglądy techniczne posiadanych pojazdów i sprzętu ratowniczego, zwłaszcza aparatów ochrony układu oddechowego.
5. Pamiętanie o wymianie i napełnianiu butli powietrzem po użyciu sprzętu ochrony układu oddechowego w trakcie działań ratowniczych lub ćwiczeń.
6. Podjęcie starań o zapewnienie recertyfikacji uprawnień z zakresu kwalifikowanej pierwszej pomocy ratownikom, którym minął 3-letni okres od ostatniego egzaminu. Zapewnienie min. 4 ratowników w OSP KSRG z ważnymi uprawnieniami KPP.
7. Dokonywanie we własnym zakresie przeglądów wyposażenia toreb medycznych z uwzględnieniem terminów ważności preparatów medycznych i środków opatrunkowych.
8. Znajomość podstawowych zasad prowadzenia korespondencji radiowej ze stanowiskiem kierowania PSP.
9. Posiadanie druków KSRG na samochodach i znajomość zasad ich wypełniania.
10. Wycofywanie z samochodów węży pożarniczych posiadających uszkodzenia.

V. WYCHOWANIE FIZYCZNE I SPORT.

1. Reprezentowanie województwa przez strażaków Komendy Miejskiej PSP w:
 - a) X Ogólnopolskim Turnieju Drabin Hakowych w Sokołowie Podlaskim,
 - b) XXXIV Międzynarodowych Mistrzostwach Polski w Sporcie Pożarniczym w Częstochowie,
 - c) XXXIV Mistrzostwach Polski w Piłce Siatkowej w Kielnarowej,
 - d) XXIII Halowych Mistrzostwach Polski Strażackich Piątek Piłkarskich w Władysławowie,
 - e) XVIV Mistrzostwach Województwa w Sporcie Pożarniczym w Białymstoku.
2. Udział strażaków w XXX Memoriale w Dwuboju Pożarniczym im. płk. poż. Andrzeja Bazanowskiego w Rzeszowie.
3. Udział strażaków w XXV Świętokrzyskim Turnieju w Dwuboju Pożarniczym.
4. Udział strażaków w XXIII Międzynarodowym Turnieju w Drabinie Hakowej o puchar Prezydenta Miasta Chorzowa.
5. Udział strażaków w X Ogólnopolskim Halowym Turnieju Drabin Hakowych.
6. Udział strażaków w VIII Warmińskim Turnieju w Sporcie Pożarniczym.
7. Udział strażaków w VIII Międzynarodowych Zawodach FCC & TFA Poland w Toruniu.

8. Udział strażaków w IV Mistrzostwach Polski Strażaków Państwowej Straży Pożarnej w kolarstwie szosowym.
9. Udział strażaków Komendy Miejskiej w Turnieju o Puchar Podlaskiego Komendanta Wojewódzkiego PSP w Halowej Piłce Nożnej w Łapach.
10. Udział strażaków w Turnieju o Puchar Podlaskiego Komendanta Wojewódzkiego PSP w tenisie stołowym.
11. Udział reprezentacji Komendy Miejskiej w Wojewódzkim Turnieju Strażaków w Piłce Siatkowej.
12. Strażacy KM PSP w Białymstoku stanowili kadre sędziowską zawodów gminnych OSP.

VI. Wnioski z analizy zabezpieczenia operacyjnego Białostok

1. Zasięgi dotarcia jednostek PSP i OSP ksrq w ciągu 8 i 15 min., pomimo przyjęcia stałych parametrów takich jak prędkości i czasu alarmowania, są wartościami szacunkowymi uzależnionymi m. in od:
 - pory dnia,
 - warunków pogodowych,
 - natężenia ruchu drogowego,
 - utrudnień związanych z pracami drogowymi.
 Ponadto czas dotarcia może się znacznie wydłużyć w przypadku powstania drugiego zdarzenia w rejonie działania danej JRG lub OSP KSRG i konieczności zadysponowania dalej położonej jednostki.
2. Wygenerowane zasięgi dotarcia podmiotów ksrq w ciągu 15 min. i związane z tym opracowane rozszerzone obszary chronione dla poszczególnych powiatów powinny być monitorowane i poddawane okresowej analizie w związku ze zmianą, związaną z przynależnością jednostki OSP do KSRG.
3. Najniższy poziom zabezpieczenia operacyjnego notuje się obecnie na obszarze gminy Juchnowiec Kościelny. Wynika to z faktu, że na tym terenie tylko jedna jednostka OSP jest włączona do KSRG. Poziom jej mobilności jest niewystarczający, szczególnie w dni powszednie w godzinach pracy większości członków OSP.
4. W związku z koniecznością poprawy zabezpieczenia operacyjnego gminy Juchnowiec Kościelny, jednostkę OSP Lewickie przewidziano do włączenia do KSRG i ujęto w planie na lata 2017 – 2020. Do dnia 15 lutego 2018 r. zostaną przekazane dokumenty do Komendy Wojewódzkiej PSP w Białymstoku w sprawie włączenia do KSRG.
5. Obecnie na terenie gminy Gródek znajduje się tylko jedna jednostka OSP w KSRG. Wraz z wyłączeniem z KSRG z dniem 20 sierpnia 2013 r. jednostki OSP Bobrowniki, znaczny obszar gminy pozostaje poza zasięgiem dotarcia OSP KSRG w ciągu 15 min. Ze względu na poziom zabezpieczenia operacyjnego, jednostkę OSP Załuki przewidziano do włączenia do KSRG w latach 2017 – 2020.
6. W celu poprawy zabezpieczenia operacyjnego gminy Michałowo jednostkę OSP Bondary przewidziano do włączenia do KSRG. Została ujęta w planie na lata 2017 – 2020. Uzasadniono to tym, że są to obszary graniczące z Białorusią, znacznie oddalone od najbliższej jednostki PSP. W sąsiedztwie jednostki znajduje się Zalew Siemianówka.
7. Wprowadzony z początkiem 2016 r. monitoring gotowości operacyjnej jednostek OSP KSRG, poprawił poziom aktualnej wiedzy dyżurnych stanowiska kierowania w zakresie

dostępności sił i środków KSRG. Zmniejszyła się ilość odnotowanych przypadków niewyjechania jednostek OSP KSRG po zaalarmowaniu. Należy nadal przypominać jednostkom OSP KSRG o obowiązku telefonicznego zgłaszania braku gotowości operacyjnej do Stanowiska Kierowania Komendanta Miejskiego w Białymstoku.

8. Poziom wyszkolenia w jednostkach OSP KSRG podlega regularnej analizie. Aktualnie największe braki notuje się w jednostce OSP Ryboły oraz OSP Jałówka. Pomimo szkoleń przeprowadzonych dla druhów OSP z gminy Michałowo i Zabłudów zainteresowanie ze strony tych dwóch jednostek było znikome. Należy zaznaczyć, że w jednostce OSP Ryboły aktualnie tylko 6 osób spełnia warunki do bezpośredniego udziału w działaniach ratowniczych. Powoduje to, że jednostka wyjeżdża w niepełnej obsadzie. Wskazane jest zachęcanie członków OSP do uczestnictwa w organizowanych kursach. Należy również rozważyć podjęcie działań w kierunku wyłączenia z KSRG jednostek, które przez dłuższy czas nie spełniają minimalnych wymagań w zakresie wyszkolenia. Należy dążyć do systematycznego uzupełniania braków w zakresie wyszkolenia wśród członków OSP, przewidzianych do udziału w działaniach ratowniczych.
9. W 2017 r. jednostka OSP KSRG Gródek pozyskała fabrycznie nowy średni samochód ratowniczo – gaśniczy. W znaczący sposób poprawiło to jej mobilność, a także zwiększyło potencjał ratowniczy krajowego systemu ratowniczo – gaśniczego na terenie powiatu białostockiego.
10. Niezbędna jest budowa nowej Jednostki Ratowniczo – Gaśniczej w południowo – wschodniej części Białegostoku i likwidacja Posterunku JRG Nr 1. Zajmowany obiekt znajduje się na terenie zakładu produkcyjnego i jest jego własnością. Warunki socjalne dla strażaków odstają znacznie od standardu w pozostałych JRG. Powstanie nowej strażnicy jest konieczne także ze względu na tworzoną bazę kontenerową w Komendzie Miejskiej. W ostatnich latach pozyskano dwa pojazdy (nośniki kontenerowe) oraz pięć kontenerów.

WYDZIAŁ KONTROLNO – ROZPOZNAWCZY

I. Czynności kontrolne w 2017 roku.

1. Zestawienie danych wynikających z czynności kontrolnych przeprowadzonych w 2017 roku

Rodzaj czynności kontrolno – administracyjnej	Wyniki uzyskane w 2017 r.
1. Ilość osób przeprowadzających czynności kontrolno – rozpoznawcze	4
2. Ilość odbiorów obiektów, w tym negatywnych stanowisk	31 (9)
3. Ilość skontrolowanych obiektów	288
4. Ilość kontroli (ogółem):	190
- użyteczność publiczna	100
- zamieszkania zbiorowego	30
- mieszkalne wielorodzinne	15
- produkcyjne i magazynowe	35

- gospodarstwa rolne	2
- lasy	8
5. Ogółem stwierdzone nieprawidłowości	680
6. Skontrolowane obiekty:	0
- wypoczynku dzieci i młodzieży	32
- zabytkowe	11
- stwarzające nadzwyczajne zagrożenie środowiska	0
7. Wydane decyzje administracyjne	82
8. Decyzje wstrzymania robót i eksploatacji	2
9. Liczba mandatów karnych	0
10. Sprawy skierowane do egzekucji	5
11. Wnioski skierowane do prokuratury	0
12. Wystąpienia do innych organów	110
13. Suma postępowań pokontrolnych (pkt. 7 – 12)	199

2. Dodatkowe zadania zrealizowane w 2017 roku:

- a) rozpatrzono 35 wniosków o wszczęcia postępowania administracyjnego,
 - b) wydano 110 opinii w sprawie technicznych zabezpieczeń przeciwpożarowych,
 - c) opracowano i wydano 35 opinii dla organizatorów imprez masowych oraz 68 dla imprez niemasmowych,
 - d) przeprowadzono czynności kontrolne wraz z wydaniem opinii w obiektach i na terenie, gdzie organizowano wypoczynek dla dzieci i młodzieży (zimowy i letni), wydano 29 opinii,
 - e) z uzyskanych danych po przeprowadzonych czynnościach kontrolno – rozpoznawczych wydział dokonał analiz porównawczych zagrożenia pożarowego w podstawowych grupach obiektów. Wyniki analiz stanowią podstawę planowania czynności kontrolno – rozpoznawczych i ćwiczeń na obiektach w 2018 roku,
 - f) pracownicy wydziału brali udział w zorganizowanych spotkaniach związanych z kampanią społeczną: „Czad i ogień. Obudź czujność” – Konferencja w Podlaskim Urzędzie Wojewódzkim w której brało udział 94 przedstawicieli szkół podstawowych oraz akcji wręczania kalendarzy na 2018 rok. Wytypowano 136 szkół, wręczono 408 kalendarzy, liczba uczestników spotkań sięgnęła 1090 osób.
 - g) pracownicy wydziału prowadzili szkolenia z zakresu ochrony przeciwpożarowej funkcjonariuszy Komendy Miejskiej Policji w Białymstoku.
3. Wykazy obiektów, w których stwierdzono rażące naruszenia przepisów ochrony przeciwpożarowej oraz nieprawidłowości naruszające bezpieczeństwo użytkowników:
- a) obiekty w stosunku, do których pozostaje wydane negatywne stanowisko Komendanta Miejskiego Państwowej Straży Pożarnej w Białymstoku (stan do końca 2017 roku) w sprawie zgodności wykonania obiektu z projektem stanowiącym podstawę do wydania decyzji pozwolenia na budowę:
 - niepubliczna Szkoła Akademia Sukcesu ul. Kisiela 8 w Białymstoku.
4. Zestawienie postępowań nakazowo – egzekucyjnych według rodzaju w latach 2016 – 2017.

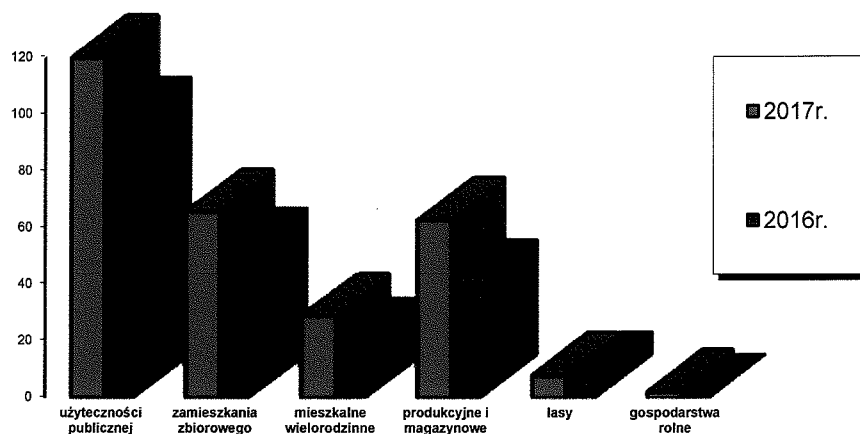
Rok	Ogółem	Wydane decyzje administracyjne w zakresie						Mandaty karne		Postępowanie egzekucyjne		Wystąpienia do instytucji i innych organów	
		Razem		Usunięcia uchybień		Wstrzymania robót i zakazu eksploatacji							
		liczba	%	liczba	%	liczba	%	liczba	%	Liczba	%	liczba	%
2017	199	84		82		2		0	0	5		110	
2016	132	67	51	66	55	1	1	0	0	0	0	65	49

5. Wyniki kontroli przestrzegania przepisów przeciwpożarowych w poszczególnych grupach obiektów oraz struktura stwierdzonych nieprawidłowości w latach 2016 – 2017.

Rok	Rodzaj	Ogółem	Obiekty użyteczności publicznej		Obiekty zamieszkania zbiorowego		Budynki mieszkalne wielorodzinne		Obiekty produkcyjne i magazynowe		Gospodarstwa rolne		Lasy	
			razem	%	razem	%	razem	%	razem	%	razem	%	razem	%
2017	Liczba kontroli	288	120		66		29		63		2		8	
	Stwierdzone nieprawidłowości	680	450		81		55		82		4		8	
2016	Liczba kontroli	219	98	44,7	52	23,7	20	9,1	41	18,7	0	0	8	3,8
	Stwierdzone nieprawidłowości	773	512	66,2	98	12,6	62	8	93	12	0	0	8	1,2

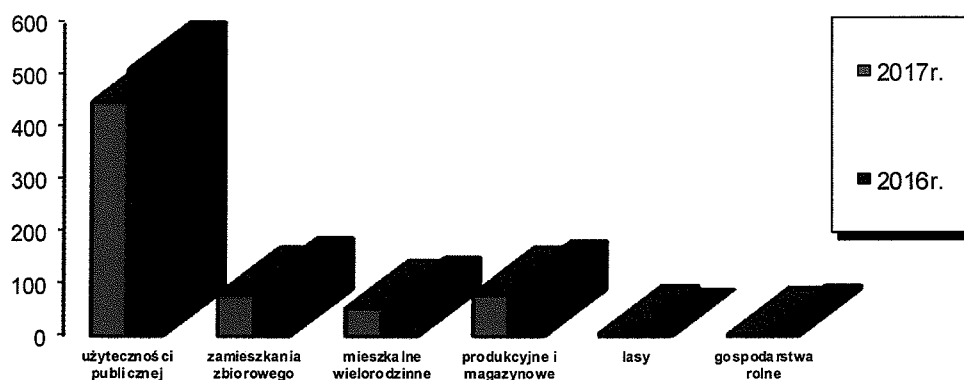
Najwięcej nieprawidłowości stwierdzono w obiektach użyteczności publicznej i obiektach zamieszkania zbiorowego oraz produkcyjno-magazynowych. Po przeprowadzeniu czynności zobowiązano właścicieli i zarządców obiektów decyzjami administracyjnymi do usunięcia stwierdzonych nieprawidłowości.

6. Graficzne zestawienia działań prowadzonych przez Wydział Kontrolno – Rozpoznawczy w porównaniu z rokiem 2016.



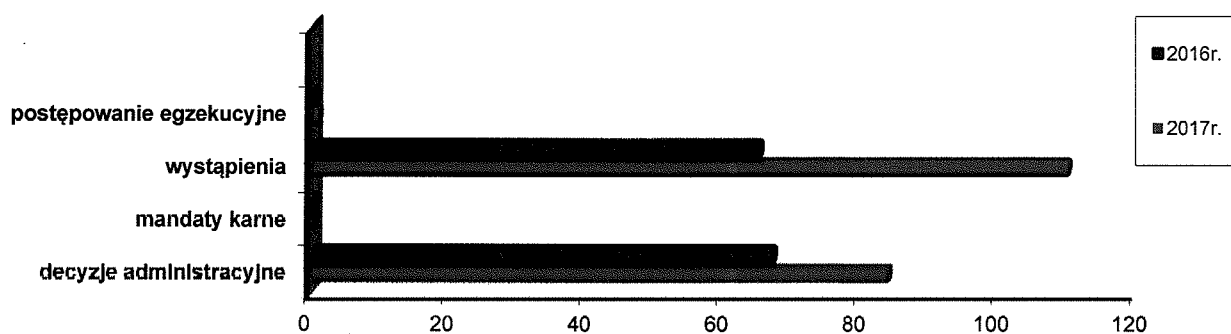
Jak wynika z powyższego liczba kontroli we wszystkich grupach obiektów wzrosła.

7. Stwierdzone nieprawidłowości w kontrolowanych obiektach w latach 2016 – 2017.



Jak wynika z powyższego zestawienia zauważalny jest spadek nieprawidłowości we wszystkich rodzajach obiektów.

8. Zestawienie przeprowadzonych postępowań pokontrolnych w latach 2016 – 2017.



9. W 2017 roku w stosunku do 2016 roku odnotowano zbliżoną liczbę zgłoszeń dotyczących zakończenia budowy i zamiaru przystąpienia do użytkowania budynków, ważniejsze obiekty:

- Rosti Poland Sp. z o. o. ul. Myśliwska 18.
- Kompleks budynków mieszkalnych wielorodzinnych z usługami i garażami podziemnymi Nowa Młynowa przy ul. Młynowej 60 i 60A.
- ENEA Wytwarzanie Sp. z o. o., instalacja odsiarczania spalin kotłów K7 i K8 położonych przy ul. Gen. Władysława Andersa 15.
- Kaufland budynek handlowo – usługowy przy ul. Bohaterów Monte Cassino.
- Dworzec PKS przy ul. Bohaterów Monte Cassino.
- SaMASZ Sp. z o. o. budynek produkcyjny wyrobów metalowych

II. Realizacja innych zadań z zakresu ochrony przeciwpożarowej:

1. Monitoring pożarowy:

Na terenie działania tut. Komendy są 147 obiekty, które zostały wyposażone w system sygnalizacji pożarowej i połączone monitoringiem pożarowym do Centrum Odbiorczego Alarmów Pożarowy znajdującego się w Komendzie Miejskiej PSP w Białymstoku, zgodnie z wymaganiami i wytycznymi w tym zakresie.

2. Dźwiękowy system ostrzegawczy:

- a) dokonano analizy obiektów, w których wymagane jest zastosowanie dźwiękowego systemu ostrzegawczego, umożliwiającego rozgłoszenie sygnałów i komunikatów głosowych dla potrzeb bezpieczeństwa osób przebywających w budynku, nadawanych automatycznie po otrzymaniu sygnału z systemu sygnalizacji pożarowej a także przez operatora,
- b) na terenie działania tut. Komendy obowiązek stosowania dźwiękowego systemu ostrzegawczego posiada 37 obiektów.

3. Działania profilaktyczne i prewencyjne na terenie powiatu:

- a) w okresie letnim prowadzono na bieżąco analizę zagrożenia pożarowego na obszarach leśnych; przeprowadzono 8 kontroli w 8 nadleśnictwach w których znajduje się 69 obiektów leśnych,
- b) dodatkowo poddano analizie i ocenie plany działań w przypadku wystąpienia zagrożenia na terenie nadleśnictw oraz sprawdzono sposób utrzymania pasów przeciwpożarowych,
- c) w 2017 roku do tut. Komendy wpłynęło 164 zgłoszeń dotyczących praktycznych sprawdzeń organizacji i warunków ewakuacji. Jednostki Ratowniczo – Gaśnicze uczestniczyły w 75,
- d) pracownicy wydziału uczestniczyli przy ocenianiu dokumentacji dotyczącej możliwości organizacji imprez masowych, między innymi:
 - rozgrywek Ekstraklasy w piłce nożnej, rozgrywanych na stadionie przy ulicy Słonecznej 1 w Białymstoku,
 - Dni Miasta Białegostoku.
- e) funkcjonariusze tut. Komendy i Straży Miejskiej w Białymstoku podjęli wspólne kontrole na terenie posesji przy domach jednorodzinnych w Białymstoku. W trakcie powyższej akcji mieszkańcom udzielono informacji dotyczących właściwej eksploatacji urządzeń grzewczych, obowiązku czyszczenia przewodów kominowych i wentylacyjnych oraz

poruszono tematykę związaną z kampanią społeczną „Czad i ogień. Obudź czujność”.
W akcji wzięło udział 182 osoby,

- f) w ramach profilaktyki pożarowej przy współpracy z Dowódcami JRG prowadzono pogadanki dla dzieci i młodzieży w przedszkolach, szkołach podstawowych i gimnazjach oraz w okresie zimowego i letniego wypoczynku na temat zagrożeń i niebezpieczeństw podczas zabaw w domu i szkole oraz przy używaniu materiałów pirotechnicznych,
- g) mieszkańcom Białegostoku i powiatu białostockiego udzielano porad z zakresu zagadnień ochrony przeciwpożarowej oraz na bieżąco prowadzono doradztwo w zakresie technicznego zabezpieczenia przeciwpożarowego obiektów.

4. Wspólne kontrole z przedstawicielami innych instytucji.

Na podstawie ustawy z dnia 20 marca 2009 roku o bezpieczeństwie imprez masowych wraz z pracownikami Komendy Miejskiej Policji w Białymstoku dokonano kilkunastu lustracji obiektów i terenów na których były organizowane imprezy masowe.

III. Planowane czynności kontrolno – rozpoznawcze w 2018 roku

Kontrole podstawowe, problemowe i sprawdzające w poszczególnych rodzajach grup obiektów

Rodzaj obiektu	Przybliżona ilość
Obiekty, w których inwestor ma nałożony obowiązek uzyskania pozwolenia na użytkowanie.	Według potrzeb i zawiadomień inwestorów
Kontrole sprawdzające w obiektach, na które zostały wydane decyzje administracyjne w celu usunięcia nieprawidłowości.	według możliwości
Użyteczności publicznej w tym obiekty wysokie oraz obiekty, w których mogą przebywać osoby w dużych grupach /zaliczone do kategorii zagrożenia ludzi ZL I/.	17
Zamieszkania zbiorowego oraz obiekty w których mogą przebywać osoby o ograniczonej możliwości poruszania się /domy pomocy społecznej, noclegownie, szpitale oraz obiekty wypoczynku dzieci i młodzieży/.	15
Produkcyjne i magazynowe.	12
Przedszkola utworzone w wyniku przekształcenia oddziałów przedszkolnych zorganizowanych w Szkołach Podstawowych.	według uzyskanych informacji
Gospodarstwa rolne.	wg potrzeb
Lasy.	8
Zakłady zwiększonego ryzyka.	3
Obiekty, które posiadają potrzebę uzyskania opinii w sprawie prowadzenia handlu środkami ochrony roślin.	według potrzeb
Obiekty i tereny, w których będą organizowane imprezy masowe.	według potrzeb
Obiekty, które posiadają potrzebę uzyskania opinii w sprawie rodzajów innych form wychowania przedszkolnego.	według potrzeb
Obiekty, które posiadają potrzebę uzyskania opinii w sprawie organizowania letniego	według potrzeb

i zimowego wypoczynku.	
Obiekty, które posiadają potrzebę uzyskania opinii tut. Komendy w sprawie dalszego funkcjonowania (domy dziecka, domy pomocy społecznej itp.).	według potrzeb
Po pożarach.	według potrzeb

STANOWISKO DS. BHP

W roku 2017 w Komendzie Miejskiej Państwowej Straży Pożarnej w Białymstoku zgłoszonych zostało 20 wypadków przy pracy (z czego poszkodowanych było 20 funkcjonariuszy PSP oraz jeden pracownik cywilny).

W dniu 25 maja 2017 r. około godz. 19:30 w budynku murowanym dwukondygnacyjnym zlokalizowanym w Białymstoku przy ul Poziomej 2 doszło do wypadku zbiorowego, śmiertelnego dwóch strażaków. W trakcie prowadzonych działań gaśniczych utracono kontakt z rotą prowadzącą działania na I piętrze, następnie rozpoczęto jej poszukiwania przez inne rotę. Po odszukaniu strażaków, zostali oni wyniesieni na zewnątrz obiektu, gdzie obecny na miejscu lekarz stwierdził zgon.

Pozostałe zdarzenia stanowiły wypadki lekkie. Najczęściej występujące wypadki lekkie związane były z nieostrożnością własną poszkodowanych podczas akcji ratowniczo - gaśniczych, co doprowadzało do skręceń stawów skokowych, zwichnięć oraz złamań.

1. Akcje ratownicze i wypadki w latach 2016-2017

Rok	Akcje ratownicze		Ratownicy uczestniczący w akcjach ratowniczych		Wypadki strażaków PSP		Poszkodowani w wypadkach	
	liczba	% przyrostu lub spadku w stosunku do roku ubiegłego	liczba	% przyrostu lub spadku w stosunku do roku ubiegłego	liczba	% przyrostu lub spadku w stosunku do roku ubiegłego	liczba	% przyrostu lub spadku w stosunku do roku ubiegłego
2016	2425	- 5	13 188	- 46	18	- 38	18	- 38
2017	2663	+ 9	16576	+21	20	+10	20	+10

W 2017 roku liczba zdarzeń, w których udział brały jednostki PSP z miasta i terenu powiatu białostockiego w stosunku do 2016 roku wzrosła, stąd zwiększyła się również liczba strażaków biorących udział w akcjach ratowniczo-gaśniczych.

Stwierdzono wzrost liczby zgłoszonych wypadków przy pracy strażaków pełniących służbę w PSP. Szczegółowe dane statystyczne dotyczące zaistniałych wypadków z ostatnich dwóch lat przedstawia poniższa tabela.

2. Liczba wypadków w latach 2016-2017

Rok	Liczba wypadków			Liczba dni niezdolności do służby (pracy)	Liczba poszkodowanych				Wskaźnik ciężkości wypadków	Liczba strażaków PSP biorących udział w akcjach	Wskaźnik częstotliwości wypadków
	Ogółem	w tym			Razem w wypadkach indywidualnych i zbiorowych	w tym w wypadkach					
		Indywidualnych	Zbiorowych			Śmierć, ciężkich	lekkich				
2016	18	18	0	726	18	0	0	18	40,3	13 188	1,36
2017	19	18	1	503	20	2	0	18	25,15	16576	1,21

Wskaźnik ciężkości wypadków - jest to liczba dni niezdolności do służby lub pracy podzielona przez liczbę poszkodowanych.

W 2017 r. wskaźnik ciężkości wypadków wynosił 25,15 zaś w 2016 roku 40,3.

Wskaźnik częstotliwości wypadków - Jest to liczba poszkodowanych pomnożona przez 1000, a następnie podzielona przez liczbę strażaków biorących udział w akcjach ratowniczych.

W 2017 r. wartość wskaźnika częstotliwości wypadków zmniejszyła się w stosunku do 2016 r.

3. Poszkodowani w wypadkach

Rok	Ogółem poszkodowanych	Poszkodowani wg wieku					Poszkodowani wg stażu służby lub pracy w dniu wypadku					Ilość wypadków którym ulegli					
		do 25 lat	26-35 lat	36-45 lat	46-55 lat	ponad 55 lat	do 3 lat	4-7 lat	8-15 lat	16-25 lat	ponad 25 lat	strażacy PSP				Członkowie OSP	Pracownicy cywilni
												szeregowcy	podoficerowie	aspiranci	oficerowie		
2016	18	6	6	6	0	0	3	10	2	3	0	4	12	2	0	0	0
2017	21		13	6	2			8	7	6			12	4	4		1

4. Okoliczności wypadków

Rok	Wypadki ogółem	Wypadki powstałe podczas									
		alarmu	akcji ratowniczej	jazdy do akcji, powrotu z akcji, manewrów, zawodów, ćwiczeń.	szkolenia i ćwiczeń	zajęć sportowych	konserwacji, napraw sprzętu, urządzeń	innej służby		drogi na służbę i ze służby	podróży służbowej
								w strażnicy	poza strażnicą		
2016	18		7		2	4	1	2		2	
2017	20	1	11	1	1	1	3	2			

Zaistniałe wypadki lekkie w 2017 r. najczęściej miały miejsce podczas akcji ratowniczo-gaśniczych oraz zajęć sportowych oraz podczas wykonywania innych zadań na terenie JRG. Bezpieczeństwo strażaków w czasie akcji ratowniczo – gaśniczych wymaga ciągłego monitorowania, nadzoru i oceny przez poszczególnych przełożonych, w tym dowódców JRG.

Biorąc pod uwagę okoliczności wypadków, należy przede wszystkim zapewnić stały nadzór podczas prowadzonych akcji ratowniczych, zajęć sportowych oraz szkolenia. Konieczny jest też nadzór dowódców poszczególnych szczebli podczas akcji ratowniczych oraz odbywającymi się zajęciami teoretycznymi i praktycznymi.

5. Przyczyny i wydarzenia mające bezpośredni wpływ na wypadkowość

ROK	2016	2017
Wypadki ogółem	18	20
Wady konstrukcyjne, materiałowe, niewłaściwe wykonanie lub lokalizacja czynnika materiałowego	0	0
Utrata wytrzymałości, awaria, naruszenie konstrukcji lub stateczności czynnika materiałowego	0	0
Niewłaściwa konstrukcja czynnika materialnego	0	0
Trudne, nierówne lub śliskie powierzchnie	10	1
Brak, nieużycie, niewłaściwy dobór lub niesprawność środków ochronnych	0	0
Niewłaściwa organizacja pracy, brak nadzoru	0	0
Nieprzestrzeganie przepisów i zasad bhp, niewłaściwe wykonywanie pracy	0	0
Niewłaściwy stan psychofizyczny	0	0
Nieprawidłowe zachowanie się, nieostrożność, nieuwaga własna lub osób trzecich	8	19
Brak lub niewłaściwe przeszkolenie w zakresie bhp albo niedostateczne przygotowanie zawodowe	0	0
Nagłe przypadki medyczne i inne przyczyny	0	0

6. Wypadki powodujące wypadki

ROK	2016	2017
Wypadki ogółem	18	20
Uderzenie, przygniecenie przez spadający lub wysypujący się czynnik materialny	0	0
Zetknięcie się z nieruchomymi czynnikami materialnymi lub uderzenie o nie	3	0
Zetknięcie się, uderzenie, pochwycenie, przygniecenie przez czynniki materialne będące w ruchu	3	0
Potknięcie się, poślizgnięcie, utrata równowagi, upadek, w tym z wysokości, do zagłębień i otworów	8	15
Wypadek komunikacyjny	1	0
Skrajne temperatury, uciążliwe warunki atmosferyczne	0	3
Porażenie prądem elektrycznym	0	0
Wybuch	0	0
Zetknięcie się z substancjami chemicznymi, zakaźnymi, promieniowaniem i innymi czynnikami niebezpiecznymi i szkodliwymi	0	0
Fizyczne obciążenie dynamiczne	3	2
Inne wydarzenia (kontakt ze zwierzętami, zadziaływanie sił przyrody)	0	0

7. Ogólna charakterystyka następstw wypadków

ROK	2016	2017
Wypadki ogółem	18	20
Utrata kończyn lub ich części	0	0
Złamania, pęknięcia kości, zwichnięcia	11	12
Stłuczenia	6	4
Rany	0	2
Oparzenia	0	1
Obrażenia wewnętrzne	1	0
Zatrucia	0	0
Uszkodzenia wzroku	0	0
Porażenie prądem elektrycznym	0	0
Niedowłady, udary, zawały serca	0	0
Inne następstwa	0	1

8. Renty i odszkodowania

Kwota wypłaconych w ciągu roku jednorazowych odszkodowań z tytułu wypadków i chorób to 342 952,00 zł.

Obecnie toczy się postępowanie w sprawie ustalenia uszczerbku na zdrowiu funkcjonariuszy, którzy ulegli wypadkom w 2017 roku.

9. Wnioski i propozycje

Nadzór kadry dowódczej nad przestrzeganiem przez pracowników przepisów bhp nie budzi zastrzeżeń. Przyczyną większości wypadków była nieuwaga własna bądź niezachowanie ostrożności. Nie wynikają one z rażącego naruszenia zasad bhp, są przypadkami losowymi.

Na bieżąco współpracuje się z dowódcami JRG w celu poprawy warunków bhp w tut. Komendzie.

Dążąc do zminimalizowania zagrożeń występujących w pomieszczeniach i na stanowiskach pracy w Komendzie prowadzone były prace remontowe i modernizacyjne, między innymi polegające na:

- remont sal sypialnych JRG-2,
- remoncie łazienki JRG-5.

Prowadzi się jak i planuje prowadzenie działań informacyjnych i pouczenia w związku z zaistniałymi wypadkami, poruszano zasady bhp w trakcie ćwiczeń bojowych prowadzonych przez zastępy ratowniczo – gaśnicze.